

**ЗВІТ НЕЗАЛЕЖНОГО АУДИТОРА
ЩОДО АУДИТУ ФІНАНСОВОЇ ЗВІТНОСТІ
СІЛЬСЬКОГОСПОДАРСЬКОГО ТОВАРИСТВА З ОБМЕЖЕНОЮ
ВІДПОВІДАЛЬНІСТЮ «РЖАВЧИК»
СТАНОМ НА 31 ГРУДНЯ 2022 РОКУ**

Учасникам та керівництву
СТОВ «РЖАВЧИК»

ДУМКА ІЗ ЗАСТЕРЕЖЕННЯМ

Ми провели аудит фінансової звітності СІЛЬСЬКОГОСПОДАРСЬКОГО ТОВАРИСТВА З ОБМЕЖЕНОЮ ВІДПОВІДАЛЬНІСТЮ «РЖАВЧИК», код ЄДРПОУ – 00707254, за текстом іменоване надалі – СТОВ «Ржавчик» або Товариство, складеної відповідно до національних положень (стандартів) бухгалтерського обліку станом на 31.12.2022р. та за період з 01.01.2022р. по 31.12.2022р., що складається з :

- Звіту про фінансовий стан (Балансу) станом на 31 грудня 2022 р.;
- Звіту про сукупний дохід (Звіту про фінансові результати) за 2022р.;
- Звіту про рух грошових коштів (за прямим методом) за 2022р.;
- Звіту про власний капітал за 2022р.;
- Приміток до річної фінансової звітності за 2022 рік.

На нашу думку, за винятком впливу питання, описаного у параграфі «Основа для думки із застереженням», фінансова звітність, що додається, складена відповідно до національних положень (стандартів) бухгалтерського обліку та відповідає вимогам Закону України «Про бухгалтерський облік та фінансову звітність в Україні» від 16.07.1999 № 996-XIV щодо складання фінансової звітності.

ОСНОВА ДЛЯ ДУМКИ ІЗ ЗАСТЕРЕЖЕННЯМ

Оцінка активів. Визначення зменшення корисності активів.

1. Необоротні активи – основні засоби та нематеріальні активи – становлять суттєву частку – 26,8% - у загальній вартості активів Товариства. У фінансовому звіті не наведено інформації щодо тестування необоротних активів на предмет зменшення корисності (знецінення) як у звітному, так і у попередньому періоді, що свідчить про те, що тестування зменшення корисності активів Товариства не здійснювалось. Таким чином, Товариством не виконано вимоги НП(С)БО 28 «Зменшення корисності активів» щодо визначення втрат від зменшення корисності необоротних активів (основних засобів і нематеріальних активів).
2. Запаси відображені у Звіті про фінансовий стан (Балансі) за собівартістю, що зафіксовано у Розділі VIII Приміток до річної фінансової звітності. СТОВ «Ржавчик» не визначалась чиста вартість реалізації запасів на підставі судження персоналу щодо того, що ці запаси не призначені для реалізації. Згідно з НП(С)БО 9 «Запаси» на дату балансу всі запаси (а не лише товари) слід відображати за меншою з величин: собівартістю або за чистою вартістю реалізації.

Ми провели аудит відповідно до Міжнародних стандартів контролю якості, аудиту, огляду, іншого надання впевненості та супутніх послуг, які оприлюднені українською мовою на офіційному веб-сайті Міністерства фінансів України (надалі - МСА). Нашу відповідальність згідно з цими стандартами викладено в розділі «Відповідальність аудитора за аудит фінансової звітності» нашого звіту. Ми є незалежними по відношенню до Товариства згідно з Кодексом етики професійних бухгалтерів Ради з Міжнародних стандартів етики для бухгалтерів (Кодекс РМСЕБ) та етичними вимогами,



застосовними в Україні до нашого аудиту фінансової звітності, а також виконали інші обов'язки з етики відповідно до цих вимог та Кодексу РМСЕБ. Ми вважаємо, що отримані нами аудиторські докази є достатніми і прийнятними для використання їх як основи для нашої думки із застереженням.

СУТТЄВА НЕВИЗНАЧЕНІСТЬ, ЩО СТОСУЄТЬСЯ БЕЗПЕРЕРВНОСТІ ДІЯЛЬНОСТІ

Ми звертаємо увагу на примітки 4 та 16, до цієї фінансової звітності, у яких зазначається що Російське військове вторгнення в Україну, яке відбулося 24 лютого 2022 року та триває до сьогоднішнього дня, є суттєвою подією, наслідки якої поки що визначити неможливо в масштабах країни в цілому, але Товариство планує продовжувати свою діяльність у звичному режимі.

В результаті повномасштабного військового вторгнення виникла суттєва невизначеність щодо того, чи буде мати Товариство можливість забезпечувати безперервність діяльності. Керівництво Товариства розглядає умови та обставини, для визначення того, чи зможе Товариство продовжувати свою діяльність на безперервній основі.

У примітках 4 та 16 зазначається, що Товариство розташоване поза зоною відкритих бойових дій та продовжує працювати в нормальному робочому режимі. Керівництво вживає всіх необхідних заходів для ефективної роботи та продовження діяльності Товариства на безперервній основі. Як зазначено в примітках 4 та 16 ці події, разом з іншими питаннями наведені в примітці 4, вказують, що існує суттєва невизначеність, що може поставити під значний сумнів здатність Товариства продовжувати свою діяльність на безперервній основі.

Нашу думку щодо цього питання не було модифіковано.

ІНША ІНФОРМАЦІЯ

Управлінський персонал Товариства несе відповідальність за іншу інформацію, що подається разом з фінансовою звітністю та звітом незалежного аудитора.

Інша інформація, є інформацією, яка не є фінансовою звітністю та ми не висловлюємо в нашому звіті аудитора думку щодо неї та складається з звіту про управління за 2022 рік, складеного у відповідності до вимог Закону України «Про бухгалтерський облік та фінансову звітність в Україні». Товариство підготувало Звіт про управління за 2022 рік.

Ми не виявили суттєву невідповідність між іншою інформацією та фінансовою звітністю або нашими знаннями, отриманими під час аудиту, або того, чи ця інша інформація має вигляд такої, що містить суттєве викривлення та не виявили фактів, які б необхідно було включити до нашого звіту незалежного аудитора.

ІНШІ ПИТАННЯ

Аудит фінансової звітності СТОВ «РЖАВЧИК» за попередній період – за рік, що закінчився 31 грудня 2021 року – був проведений іншим аудитором, Товариством з обмеженою відповідальністю «БДО», яке 13 липня 2022 року висловило думку із застереженням щодо цієї фінансової звітності.

ВІДПОВІДАЛЬНІСТЬ УПРАВЛІНСЬКОГО ПЕРСОНАЛУ ТА ТИХ, КОГО НАДІЛЕНО НАЙВИЩИМИ ПОВНОВАЖЕННЯМИ, ЗА ФІНАНСОВУ ЗВІТНІСТЬ

Управлінський персонал несе відповідальність за складання і достовірне подання фінансової звітності відповідно до НП(с)БО, стандартів фінансової звітності та за таку систему внутрішнього контролю, яку управлінський персонал визначає потрібною для того, щоб забезпечити складання фінансової звітності, що не містить суттєвих викривлень внаслідок шахрайства або помилки.

При складанні фінансової звітності управлінський персонал несе відповідальність за оцінку здатності



Товариства продовжувати свою діяльність на безперервній основі, розкриваючи, де це застосовано, питання, що стосуються безперервності діяльності, та використовуючи припущення про безперервність діяльності як основи для бухгалтерського обліку, крім випадків, якщо управлінський персонал або планує ліквідувати Товариство чи припинити діяльність, або не має інших реальних альтернатив цьому. Ті, кого наділено найвищими повноваженнями, несуть відповідальність за нагляд за процесом фінансового звітування Товариства.

ВІДПОВІДАЛЬНІСТЬ АУДИТОРА ЗА АУДИТ ФІНАНСОВОЇ ЗВІТНОСТІ

Нашими цілями є отримання обґрунтованої впевненості, що фінансова звітність у цілому не містить суттєвого викривлення внаслідок шахрайства або помилки, та випуск звіту аудитора, що містить нашу думку. Обґрунтована впевненість є високим рівнем впевненості, проте не гарантує, що аудит, проведений відповідно до МСА, завжди виявить суттєве викривлення, якщо воно існує. Викривлення можуть бути результатом шахрайства або помилки; вони вважаються суттєвими, якщо окремо або в сукупності, як обґрунтовано очікується, вони можуть впливати на економічні рішення користувачів, що приймаються на основі цієї фінансової звітності.

Виконуючи аудит відповідно до вимог МСА, ми використовуємо професійне судження та професійний скептицизм протягом усього завдання з аудиту. Крім того, ми:

- ідентифікуємо та оцінюємо ризики суттєвого викривлення фінансової звітності внаслідок шахрайства чи помилки, розробляємо й виконуємо аудиторські процедури у відповідь на ці ризики, а також отримуємо аудиторські докази, що є достатніми та прийнятними для використання їх як основи для нашої думки. Ризик невиявлення суттєвого викривлення внаслідок шахрайства є вищим, ніж для викривлення внаслідок помилки, оскільки шахрайство може включати змову, підробку, навмисні пропуски, неправильні твердження або нехтування заходами внутрішнього контролю;

- отримуємо розуміння заходів внутрішнього контролю, що стосуються аудиту, для розробки аудиторських процедур, які б відповідали обставинам, а не для висловлення думки щодо ефективності системи внутрішнього контролю;

- оцінюємо прийнятність застосованих облікових політик та обґрунтованість облікових оцінок і відповідних розкриттів інформації, зроблених управлінським персоналом;

- доходимо висновку щодо прийнятності використання управлінським персоналом припущення про безперервність діяльності як основи для бухгалтерського обліку та, на основі отриманих аудиторських доказів, робимо висновок, чи існує суттєва невизначеність щодо подій або умов, що може поставити під значний сумнів здатність Товариства продовжувати свою діяльність на безперервній основі. Якщо ми доходимо висновку щодо існування такої суттєвої невизначеності, ми повинні привернути увагу в нашому звіті аудитора до відповідних розкриттів інформації у фінансовій звітності або, якщо такі розкриття інформації є неналежними, модифікувати свою думку. Наші висновки ґрунтуються на аудиторських доказах, отриманих до дати нашого звіту аудитора. Втім майбутні події або умови можуть примусити Товариство припинити свою діяльність на безперервній основі;

- оцінюємо загальне подання, структуру та зміст фінансової звітності включно з розкриттями інформації, а також те, чи показує фінансова звітність операції та події, що покладені в основу її складання, так, щоб досягти достовірного подання.

Ми повідомляємо тим, кого наділено найвищими повноваженнями, разом з іншими питаннями інформацію про запланований обсяг і час проведення аудиту та суттєві аудиторські результати, включаючи будь-які суттєві недоліки заходів внутрішнього контролю, виявлені нами під час аудиту.

Ми також надаємо тим, кого наділено найвищими повноваженнями, твердження, що ми виконали відповідні етичні вимоги щодо незалежності, та повідомляємо їм про всі стосунки й інші питання, які могли б обґрунтовано вважатись такими, що впливають на нашу незалежність, а також, де це застосовано, щодо відповідних застережних заходів.



ОСНОВНІ ВІДОМОСТІ ПРО СУБ'ЄКТА АУДИТОРСЬКОЇ ДІЯЛЬНОСТІ

Повне найменування: Товариство з обмеженою відповідальністю «СТАНДАРТ-АУДИТ».
Код ЄДРПОУ: 23980886.

Місцезнаходження: 01054, м. Київ, вул. Рейтарська, буд. 19-Б.


Поштова адреса: 01001, м. Київ-1, а/с 460.

Інформація про включення в Реєстр: Товариство з обмеженою відповідальністю «СТАНДАРТ-АУДИТ» включене до Реєстру аудиторів та суб'єктів аудиторської діяльності у розділ суб'єкти аудиторської діяльності, які мають право проводити обов'язковий аудит фінансової звітності під №1259.

Телефон: +38 (044) 469 07 17.

Ключовим партнером завдання з аудиту, результатом якого є цей звіт незалежного аудитора, є: Збожинський Володимир Петрович, якого включено до Реєстру аудиторів та суб'єктів аудиторської діяльності під № 100014.

Ключовий партнер з аудиту
Володимир Збожинський



Місце складання аудиторського звіту: 01054, м. Київ, вул. Рейтарська, буд. 19-Б.

Дата складання аудиторського звіту: 17 травня 2023 року

Підприємство **СІЛЬСЬКОГОСПОДАРСЬКЕ ТОВАРИСТВО З ОБМЕЖЕНОЮ ВІДПОВІДАЛЬНІСТЮ** за ЄДРПОУ _____
"РЖАВЧИК"
Територія **ХАРКІВСЬКА** за КАТОТТГ ¹ _____
Організаційно-правова форма господарювання **Товариство з обмеженою відповідальністю** за КОПФГ _____
Вид економічної діяльності **Вирощування зернових культур (крім рису), бобових культур і насіння олійних культур** за КВЕД _____
Середня кількість працівників ² **70**
Адреса, телефон **вулиця Центральна, буд. 2, ЛОЗІВСЬКИЙ РАЙОН, ХАРКІВСЬКА обл., 64135, Україна** 4895225
Одиниця виміру: тис. грн. без десяткового знака (окрім розділу IV Звіту про фінансові результати (Звіту про сукупний дохід) (форма №2), грошові показники якого наводяться в гривнях з копійками)
Складено (зробити позначку "v" у відповідній клітинці):
за національними положеннями (стандартами) бухгалтерського обліку _____
за міжнародними стандартами фінансової звітності _____

КОДИ		
2023	01	01
00707254		
UA63100090000052019		
240		
01.11		

V

Баланс (Звіт про фінансовий стан)
на **31 грудня 2022** р.

Форма №1 Код за ДКУД **1801001**

А К Т И В	Код рядка	На початок звітного періоду	На кінець звітного періоду
1	2	3	4
I. Необоротні активи			
Нематеріальні активи	1000	2 026	2 002
первісна вартість	1001	2 168	2 168
накопичена амортизація	1002	142	166
Незавершені капітальні інвестиції	1005	251	99
Основні засоби	1010	53 881	64 375
первісна вартість	1011	339 125	358 021
знос	1012	285 244	293 646
Інвестиційна нерухомість	1015	-	-
первісна вартість інвестиційної нерухомості	1016	-	-
знос інвестиційної нерухомості	1017	-	-
Довгострокові біологічні активи	1020	8 459	6 633
первісна вартість довгострокових біологічних активів	1021	-	-
накопичена амортизація довгострокових біологічних активів	1022	-	-
Довгострокові фінансові інвестиції:			
які обліковуються за методом участі в капіталі інших підприємств	1030	7 938	8 002
інші фінансові інвестиції	1035	-	-
Довгострокова дебіторська заборгованість	1040	-	-
Відстрочені податкові активи	1045	-	-
Гудвил	1050	-	-
Відстрочені аквізиційні витрати	1060	-	-
Залишок коштів у централізованих страхових резервних фондах	1065	-	-
Інші необоротні активи	1090	-	-
Усього за розділом I	1095	72 555	81 111
II. Оборотні активи			
Запаси	1100	137 138	109 511
виробничі запаси	1101	12 746	37 884
незавершене виробництво	1102	15 404	13 573
готова продукція	1103	108 988	58 054
товари	1104	-	-
	1110	4 882	3 484
Поточні біологічні активи	1115	-	-
Депозити перестраховування	1120	-	-
Векселі одержані	1125	2 446	1 909
Дебіторська заборгованість за продукцію, товари, роботи, послуги			
Дебіторська заборгованість за розрахунками:			
за виданими авансами	1130	10 796	3 021
з бюджетом	1135	2 048	49
у тому числі з податку на прибуток	1136	-	-
Дебіторська заборгованість за розрахунками з нарахованих доходів	1140	-	-
Дебіторська заборгованість за розрахунками із внутрішніх розрахунків	1145	-	-
Інша поточна дебіторська заборгованість	1155	39	17
Поточні фінансові інвестиції	1160	-	-
Гроші та їх еквіваленти	1165	4 548	42 457
готівка	1166	-	-
рахунки в банках	1167	4 548	42 457
Витрати майбутніх періодів	1170	7 383	6 669
Частка перестраховика у страхових резервах	1180	-	-
у тому числі в:			
резервах довгострокових зобов'язань	1181	-	-

резервах збитків або резервах належних виплат	1182	-	-
резервах незароблених премій	1183	-	-
інших страхових резервах	1184	-	-
Інші оборотні активи	1190	23	176
Усього за розділом II	1195	169 303	167 293
III. Необоротні активи, утримувані для продажу, та групи вибуття	1200	-	-
Баланс	1300	241 858	248 404

Пасив	Код рядка	На початок звітного періоду	На кінець звітного періоду
1	2	3	4
I. Власний капітал			
Зареєстрований (пайовий) капітал	1400	2	2
Внески до незареєстрованого статутного капіталу	1401	-	-
Капітал у дооцінках	1405	46 078	46 062
Додатковий капітал	1410	-	-
емісійний дохід	1411	-	-
накопичені курсові різниці	1412	-	-
Резервний капітал	1415	71	71
Нерозподілений прибуток (непокритий збиток)	1420	191 846	199 105
Неоплачений капітал	1425	(-)	(-)
Вислужений капітал	1430	(-)	(-)
Інші резерви	1435	-	-
Усього за розділом I	1495	237 997	245 240
II. Довгострокові зобов'язання і забезпечення			
Відстрочені податкові зобов'язання	1500	-	-
Пенсійні зобов'язання	1505	-	-
Довгострокові кредити банків	1510	-	-
Інші довгострокові зобов'язання	1515	-	-
Довгострокові забезпечення	1520	-	-
довгострокові забезпечення витрат персоналу	1521	-	-
Цільове фінансування	1525	-	-
благодійна допомога	1526	-	-
Страхові резерви	1530	-	-
у тому числі:	1531	-	-
резерв довгострокових зобов'язань			
резерв збитків або резерв належних виплат	1532	-	-
резерв незароблених премій	1533	-	-
інші страхові резерви	1534	-	-
Інвестиційні контракти	1535	-	-
Призовий фонд	1540	-	-
Резерв на виплату джек-поту	1545	-	-
Усього за розділом II	1595	-	-
III. Поточні зобов'язання і забезпечення			
Короткострокові кредити банків	1600	-	-
Векселі видані	1605	-	-
Поточна кредиторська заборгованість за:			
довгостроковими зобов'язаннями	1610	-	-
товари, роботи, послуги	1615	66	13
розрахунками з бюджетом	1620	380	418
у тому числі з податку на прибуток	1621	-	-
розрахунками зі страхування	1625	109	201
розрахунками з оплати праці	1630	671	789
Поточна кредиторська заборгованість за одержаними авансами	1635	-	-
Поточна кредиторська заборгованість за розрахунками з учасниками	1640	-	-
Поточна кредиторська заборгованість із внутрішніх розрахунків	1645	-	-
Поточна кредиторська заборгованість за страховою діяльністю	1650	-	-
Поточні забезпечення	1660	378	390
Доходи майбутніх періодів	1665	-	-
Відстрочені комісійні доходи від перестраховиків	1670	-	-
Інші поточні зобов'язання	1690	2 257	1 353
Усього за розділом III	1695	3 861	3 164
IV. Зобов'язання, пов'язані з необоротними активами, утримуваними для продажу, та групами вибуття	1700	-	-
V. Чиста вартість активів недержавного пенсійного фонду	1800	-	-
Баланс	1900	241 858	248 404

Керівник

Головний бухгалтер



Підлубний Андрій Володимирович

Гурт Світлана Володимирівна

¹ Кодифікатор адміністративно-територіальних одиниць та територій територіальних громад.

² Визначається в порядку, встановленому центральним органом виконавчої влади, що реалізує державну політику у сфері статистики.

Підприємство **СІЛЬСЬКОГОСПОДАРСЬКЕ ТОВАРИСТВО З ОБМЕЖЕНОЮ
ВІДПОВІДАЛЬНІСТЮ "РЖАВЧИК"**

Дата (рік, місяць, число)
за ЄДРПОУ

КОДИ		
2023	01	01
00707254		

(найменування)
Звіт про фінансові результати (Звіт про сукупний дохід)
за Рік 2022 Р.

Форма № 2 Код за ДКУД **1801003**

I. ФІНАНСОВІ РЕЗУЛЬТАТИ

Стаття	Код рядка	За звітний період	За аналогічний період попереднього року
1	2	3	4
Чистий дохід від реалізації продукції (товарів, робіт, послуг)	2000	159 681	117 613
<i>Чисті зароблені страхові премії</i>	2010	-	-
<i>премії підписані, валова сума</i>	2011	-	-
<i>премії, передані у перестраховання</i>	2012	-	-
<i>зміна резерву незароблених премій, валова сума</i>	2013	-	-
<i>зміна частки перестраховиків у резерві незароблених премій</i>	2014	-	-
Собівартість реалізованої продукції (товарів, робіт, послуг)	2050	(158 008)	(81 729)
<i>Чисті понесені збитки за страховими виплатами</i>	2070	-	-
Валовий:	2090	1 673	35 884
прибуток	2095	(-)	(-)
збиток	2105	-	-
<i>Дохід (витрати) від зміни у резервах довгострокових зобов'язань</i>	2110	-	-
<i>Дохід (витрати) від зміни інших страхових резервів</i>	2111	-	-
<i>зміна інших страхових резервів, валова сума</i>	2112	-	-
<i>зміна частки перестраховиків в інших страхових резервах</i>	2120	34 676	70 097
Інші операційні доходи	2121	-	3 207
<i>у тому числі:</i>			
<i>дохід від зміни вартості активів, які оцінюються за справедливою вартістю</i>	2122	28 416	65 243
<i>дохід від первісного визнання біологічних активів і сільськогосподарської продукції</i>	2123	-	-
<i>дохід від використання коштів, вивільнених від оподаткування</i>	2130	(4 662)	(4 075)
Адміністративні витрати	2150	(2 516)	(323)
Витрати на збут	2180	(21 986)	(11 450)
Інші операційні витрати	2181	2 868	-
<i>у тому числі:</i>			
<i>витрати від зміни вартості активів, які оцінюються за справедливою вартістю</i>	2182	13 634	10 774
<i>витрати від первісного визнання біологічних активів і сільськогосподарської продукції</i>			
Фінансовий результат від операційної діяльності:	2190	7 185	90 133
прибуток	2195	(-)	(-)
збиток	2200	64	580
Дохід від участі в капіталі	2220	-	-
Інші фінансові доходи	2240	3	51
Інші доходи	2241	-	-
<i>у тому числі:</i>			
<i>дохід від благодійної допомоги</i>	2250	(-)	(-)
Фінансові витрати	2255	(-)	(-)
Втрати від участі в капіталі	2270	(9)	(94)
Інші витрати	2275	-	-
<i>Прибуток (збиток) від впливу інфляції на монетарні статті</i>			

Фінансовий результат до оподаткування:			
прибуток	2290	7 243	90 670
збиток	2295	(-)	(-)
Витрати (дохід) з податку на прибуток	2300	-	-
Прибуток (збиток) від припиненої діяльності після оподаткування	2305	-	-
Чистий фінансовий результат:			
прибуток	2350	7 243	90 670
збиток	2355	(-)	(-)

II. СУКУПНИЙ ДОХІД

Стаття	Код рядка	За звітний період	За аналогічний період попереднього року
1	2	3	4
Дооцінка (уцінка) необоротних активів	2400	-	-
Дооцінка (уцінка) фінансових інструментів	2405	-	-
Накопичені курсові різниці	2410	-	-
Частка іншого сукупного доходу асоційованих та спільних підприємств	2415	-	-
Інший сукупний дохід	2445	-	-
Інший сукупний дохід до оподаткування	2450	-	-
Податок на прибуток, пов'язаний з іншим сукупним доходом	2455	-	-
Інший сукупний дохід після оподаткування	2460	-	-
Сукупний дохід (сума рядків 2350, 2355 та 2460)	2465	7 243	90 670

III. ЕЛЕМЕНТИ ОПЕРАЦІЙНИХ ВИТРАТ

Назва статті	Код рядка	За звітний період	За аналогічний період попереднього року
1	2	3	4
Матеріальні затрати	2500	60 002	40 234
Витрати на оплату праці	2505	17 445	14 956
Відрахування на соціальні заходи	2510	3 677	3 167
Амортизація	2515	8 532	7 053
Інші операційні витрати	2520	14 818	27 417
Разом	2550	104 474	92 827

IV. РОЗРАХУНОК ПОКАЗНИКІВ ПРИБУТКОВОСТІ АКЦІЙ

Назва статті	Код рядка	За звітний період	За аналогічний період попереднього року
1	2	3	4
Середньорічна кількість простих акцій	2600	-	-
Скоригована середньорічна кількість простих акцій	2605	-	-
Чистий прибуток (збиток) на одну просту акцію	2610	-	-
Скоригований чистий прибуток (збиток) на одну просту акцію	2615	-	-
Дивіденди на одну просту акцію	2650	-	-

Керівник

Головний бухгалтер



Підлубний Андрій Володимирович

Гурт Світлана Володимирівна

Підприємство **СІЛЬСЬКОГОСПОДАРСЬКЕ ТОВАРИСТВО З ОБМЕЖЕНОЮ
ВІДПОВІДАЛЬНІСТЮ "РЖАВЧИК"**
(найменування)

Дата (рік, місяць, число)
за ЄДРПОУ

КОДИ		
2023	01	01
00707254		

Звіт про рух грошових коштів (за прямим методом)
за **Рік 2022** р.

Форма №3 Код за ДКУД **1801004**

Стаття	Код	За звітний період	За аналогічний період попереднього року
1	2	3	4
I. Рух коштів у результаті операційної діяльності			
Надходження від:			
Реалізації продукції (товарів, робіт, послуг)	3000	183 339	133 893
Повернення податків і зборів	3005	1 077	-
у тому числі податку на додану вартість	3006	1 077	-
Цільового фінансування	3010	-	30
Надходження від отримання субсидій, дотацій	3011	-	30
Надходження авансів від покупців і замовників	3015	-	-
Надходження від повернення авансів	3020	52	10
Надходження від відсотків за залишками коштів на поточних рахунках	3025	188	1 511
Надходження від боржників неустойки (штрафів, пені)	3035	-	-
Надходження від операційної оренди	3040	-	-
Надходження від отримання роялті, авторських винагород	3045	-	-
Надходження від страхових премій	3050	-	-
Надходження фінансових установ від повернення позик	3055	-	-
Інші надходження	3095	6 349	475
Витрачання на оплату:			
Товарів (робіт, послуг)	3100	(82 846)	(44 905)
Праці	3105	(14 041)	(12 024)
Відрахувань на соціальні заходи	3110	(3 585)	(3 171)
Зобов'язань з податків і зборів	3115	(16 695)	(21 772)
Витрачання на оплату зобов'язань з податку на прибуток	3116	(-)	(-)
Витрачання на оплату зобов'язань з податку на додану вартість	3117	(7 765)	(11 376)
Витрачання на оплату зобов'язань з інших податків і зборів	3118	(8 930)	(10 396)
Витрачання на оплату авансів	3135	(3 021)	(10 796)
Витрачання на оплату повернення авансів	3140	(-)	(-)
Витрачання на оплату цільових внесків	3145	(-)	(-)
Витрачання на оплату зобов'язань за страховими контрактами	3150	(-)	(-)
Витрачання фінансових установ на надання позик	3155	(-)	(-)
Інші витрачання	3190	(10 533)	(15 036)
Чистий рух коштів від операційної діяльності	3195	60 284	28 215
II. Рух коштів у результаті інвестиційної діяльності			
Надходження від реалізації:			
фінансових інвестицій	3200	-	-
необоротних активів	3205	3	22
Надходження від отриманих:			
відсотків	3215	-	-
дивідендів	3220	-	-
Надходження від деривативів	3225	-	-
Надходження від погашення позик	3230	-	-
Надходження від вибуття дочірнього підприємства та іншої господарської одиниці	3235	-	-
Інші надходження	3250	-	1 000

Витрачання на придбання: фінансових інвестицій	3255	(-)	(-)
необоротних активів	3260	(22 378)	(16 744)
Виплати за деривативами	3270	(-)	(-)
Витрачання на надання позик	3275	(-)	(-)
Витрачання на придбання дочірнього підприємства та іншої господарської одиниці	3280	(-)	(-)
Інші платежі	3290	(-)	(-)
Чистий рух коштів від інвестиційної діяльності	3295	-22 375	-15 722
III. Рух коштів у результаті фінансової діяльності			
Надходження від: Власного капіталу	3300	-	-
Отримання позик	3305	-	-
Надходження від продажу частки в дочірньому підприємстві	3310	-	-
Інші надходження	3340	-	-
Витрачання на: Викуп власних акцій	3345	(-)	(-)
Погашення позик	3350	-	-
Сплату дивідендів	3355	(-)	(14 713)
Витрачання на сплату відсотків	3360	(-)	(-)
Витрачання на сплату заборгованості з фінансової оренди	3365	(-)	(-)
Витрачання на придбання частки в дочірньому підприємстві	3370	(-)	(-)
Витрачання на виплати неконтрольованим часткам у дочірніх підприємствах	3375	(-)	(-)
Інші платежі	3390	(-)	(10)
Чистий рух коштів від фінансової діяльності	3395	-	-14 723
Чистий рух грошових коштів за звітний період	3400	37 909	-2 230
Залишок коштів на початок року	3405	4 548	6 778
Вплив зміни валютних курсів на залишок коштів	3410	-	-
Залишок коштів на кінець року	3415	42 457	4 548

Керівник

Головний бухгалтер




Підлубний Андрій Володимирович

Гурт Світлана Володимирівна

1	2	3	4	5	6	7	8	9	10
Сума чистого прибутку на матеріальне заохочення	4225	-	-	-	-	-	-	-	-
Внески учасників: Внески до капіталу	4240	-	-	-	-	-	-	-	-
Погашення заборгованості з капіталу	4245	-	-	-	-	-	-	-	-
Вилучення капіталу: Викуп акцій (часток)	4260	-	-	-	-	-	-	-	-
Перепродаж викуплених акцій (часток)	4265	-	-	-	-	-	-	-	-
Анулювання викуплених акцій (часток)	4270	-	-	-	-	-	-	-	-
Вилучення частки в капіталі	4275	-	-	-	-	-	-	-	-
Зменшення номінальної вартості акцій	4280	-	-	-	-	-	-	-	-
Інші зміни в капіталі	4290	-	(16)	-	-	16	-	-	-
Придбання (продаж) неконтрольованої частки в дочірньому підприємстві	4291	-	-	-	-	-	-	-	-
Разом змін у капіталі	4295	-	(16)	-	-	7 259	-	-	7 243
Залишок на кінець року	4300	2	46 062	-	71	199 105	-	-	245 240

Керівник

Головний бухгалтер



Підлубний Андрій Володимирович

Гурт Світлана Володимирівна

ЗАТВЕРДЖЕНО
Наказ Міністерства фінансів України
29.11.2000 № 302 (у редакції наказу Міністерства фінансів України
від 28.10.2003 № 602)

Код	
2022	31
00707254	
UA63100090000052019	
1064	
240	
01.11	

Дата (рік, місяць, число)
за ЄДРПОУ
за КАТОТТГ
за СПОДУ
за КОПФГ
за КВЕД

Підприємство СІЛЬСЬКОГОСПОДАРСЬКЕ ТОВАРИСТВО З ОБМЕЖЕНОЮ ВІДПОВІДАЛЬНІСТЮ "РЖАВЧИК"

Територія ХАРКІВСЬКА

Орган державного управління

Організаційно-правова форма господарювання

Вид економічної діяльності

Товариство з обмеженою відповідальністю

Вирощування зернових культур (крім рису), бобових культур і насіння олійних культур

ПРИМІТКИ ДО РІЧНОЇ ФІНАНСОВОЇ ЗВІТНОСТІ

за 2022 рік

Форма №5

Код за ДКУД 1801008

I. Нематеріальні активи

Групи нематеріальних активів	Код рядка	Залишок на початок року		Надійшло за рік	Переоцінка (дооцінка +, уцінка -)			Вибуло за рік		Нараховано амортизації за рік	Втрати від зменшення корисності за рік	Інші зміни за рік		Залишок на кінець року	
		первісна (переоцінена) вартість	накопичена амортизація		первісна (переоцінена) вартість	накопичена амортизація	первісна (переоцінена) вартість	накопичена амортизація	первісна (переоцінена) вартість			накопичена амортизація	первісна (переоцінена) вартість	накопичена амортизація	
1	2	3	4	5	6	7	8	9	10	11	12	13	14	15	
Права користування природними ресурсами	010	2073	71	-	-	-	-	-	20	-	-	-	2073	91	
Права користування майном	020	-	-	-	-	-	-	-	-	-	-	-	-	-	
Права на комерційні позначення	030	-	-	-	-	-	-	-	-	-	-	-	-	-	
Права на об'єкти промислової власності	040	-	-	-	-	-	-	-	-	-	-	-	-	-	
Авторське право та суміжні з ним права	050	-	-	-	-	-	-	-	-	-	-	-	-	-	
Інші нематеріальні активи	060	-	-	-	-	-	-	-	4	-	-	-	-	-	
Разом	070	95	71	-	-	-	-	-	24	-	-	-	95	75	
Гудвіл	080	2168	142	-	-	-	-	-	-	-	-	-	2168	166	
Гудвіл	090	-	-	-	-	-	-	-	-	-	-	-	-	-	

3 рядка 080 графа 14 вартість нематеріальних активів, щодо яких існує обмеження права власності (081)
вартість оформлених у заставу нематеріальних активів (082)
вартість створених підприємством нематеріальних активів (083)
вартість нематеріальних активів, отриманих за рахунок цільових асигнувань (084)
накопичена амортизація нематеріальних активів, щодо яких існує обмеження права власності (085)

1 Кодифікатор адміністративно-територіальних одиниць та територій територіальних громад

II. Основні засоби

Групи основних засобів	Код рядка	Залишок на початок року		Надійшло за рік	Переоцінка (дооцінка +, уцінка -)		Вибуло за рік		Нараховано амортизації за рік	Втрати від зменшення корисності	Інші зміни за рік		Залишок на кінець року		У тому числі одержані за фінансовою орендою		передані в операційну оренду	
		первісна (переоцінена) вартість	знос		первісна (переоцінена) вартість	знос	первісною (переоціненою) вартістю	зносу			первісна (переоцінена) вартість	знос	первісна (переоцінена) вартість	знос	первісна (переоцінена) вартість	знос		
I	2	3	4	5	6	7	8	9	10	11	12	13	14	15	16	17	18	19
Земельні ділянки	100	228	-	-	-	-	-	-	-	-	-	-	228	-	-	-	-	-
Інвестиційна нерухомість	105	-	-	-	-	-	-	-	-	-	-	-	-	-	-	-	-	-
Капітальні витрати на поліпшення земель	110	-	-	-	-	-	-	-	-	-	-	-	-	-	-	-	-	-
Будинки, споруди та передавальні пристрої	120	35035	16954	1387	-	-	-	-	1889	-	-	-	36422	18843	-	-	-	-
Машини та обладнання	130	228288	195838	17302	-	-	21	18	5846	-	-	-	245569	201666	-	-	-	
Транспортні засоби	140	73524	70666	-	-	-	-	-	545	-	-	-	73524	71211	-	-	-	
Інструменти, прилади, інвентар (меблі)	150	816	610	166	-	-	74	67	74	-	-	-	908	617	-	-	-	
Тварини	160	-	-	-	-	-	-	-	-	-	-	-	-	-	-	-	-	-
Багаторічні насадження	170	-	-	-	-	-	-	-	-	-	-	-	-	-	-	-	-	-
Інші основні засоби	180	997	939	34	-	-	10	10	31	-	-	-	1021	960	-	-	-	
Бібліотечні фонди	190	-	-	-	-	-	-	-	-	-	-	-	-	-	-	-	-	-
Маломішні необоротні матеріальні активи	200	-	-	-	-	-	-	-	-	-	-	-	-	-	-	-	-	-
Тимчасові (нетитульні) споруди	210	-	-	-	-	-	-	-	-	-	-	-	-	-	-	-	-	-
Природні ресурси	220	-	-	-	-	-	-	-	-	-	-	-	-	-	-	-	-	-
Інвентарна тара	230	-	-	-	-	-	-	-	-	-	-	-	-	-	-	-	-	-
Предмети прокату	240	-	-	-	-	-	-	-	-	-	-	-	-	-	-	-	-	-
Інші необоротні матеріальні активи	250	237	237	123	-	-	11	11	123	-	-	-	349	349	-	-	-	
Разом	260	339125	285244	19012	-	-	116	106	8508	-	-	-	338021	293646	-	-	-	-

З рядка 260 графа 14 вартість основних засобів, щодо яких існують передбачені чинним законодавством обмеження права власності вартість оформлених у заставу основних засобів

З рядка 260 графа 5 вартість основних засобів, що тимчасово не використовуються (консервація, реконструкція тощо) залишкова вартість основних засобів, повністю амортизованих основних засобів

З рядка 260 графа 8 основні засоби орендованих єдиних (пілієних) майнових комплексів

З рядка 260 графа 8 вартість основних засобів, призначених для продажу

З рядка 260 графа 5 залишкова вартість основних засобів, утраних унаслідок надзвичайних подій

З рядка 260 графа 15 вартість основних засобів, що взяті в операційну оренду

З рядка 105 графа 14 вартість інвестиційної нерухомості, оціненої за справедливою вартістю

(261)

(262)

(263)

(264) 1448

(2641)

(265)

(2651)

(266)

(267)

(268)

(269)

III. Капітальні інвестиції

Найменування показника	Код рядка	За рік		На кінець року
		3	4	
I	2	3	4	
Капітальне будівництво	280	1149	-	
Придбання (виготовлення) основних засобів	290	17581	92	
Придбання (виготовлення) інших необоротних матеріальних активів	300	130	7	
Придбання (створення) нематеріальних активів	310	-	-	
Придбання (вирощування) довгострокових біологічних активів	320	3557	-	
Інші	330	-	-	
Разом	340	22417	99	

3 рядка 340 графа 3 капітальні інвестиції в інвестиційну нерухомість фінансові витрати, включені до капітальних інвестицій

(341)

(342)

IV. Фінансові інвестиції

Найменування показника	Код рядка	За рік		На кінець року	
		3	4	довгострокові	поточні
I	2	3	4	5	
A. Фінансові інвестиції за методом участі в капіталі в:					
асоційовані підприємства	350	64	8002	-	
дочірні підприємства	360	-	-	-	
спільну діяльність	370	-	-	-	
B. Інші фінансові інвестиції в:					
частки і паї у статутному капіталі інших підприємств	380	-	-	-	
акції	390	-	-	-	
облігації	400	-	-	-	
інші	410	-	-	-	
Разом (розд.А + розд.Б)	420	64	8002	-	

3 рядка 1035 гр. 4 Балансу (Звіту про фінансовий стан)

Інші довгострокові фінансові інвестиції відображені:

за собівартістю (421)

за справедливою вартістю (422)

за амортизованою собівартістю (423)

за собівартістю (424)

за справедливою вартістю (425)

за амортизованою собівартістю (426)

3 рядка 1160 гр. 4 Балансу (Звіту про фінансовий стан)

Поточні фінансові інвестиції відображені:

за собівартістю (424)

за справедливою вартістю (425)

за амортизованою собівартістю (426)

V. Доходи і витрати

Найменування показника	Код рядка	Доходи	Витрати
1	2	3	4
A. Інші операційні доходи і витрати			
Операційна оренда активів	440	-	-
Операційна курсова різниця	450	5877	1421
Реалізація інших оборотних активів	460	119	119
Штрафи, пені, неустойки	470	-	-
Утримання об'єктів житлово-комунального і соціально-культурного призначення	480	-	52
Інші операційні доходи і витрати	490	28680	20394
у тому числі: відрахування до резерву сумнівних боргів	491	X	-
непродуктивні витрати і втрати	492	X	-
B. Доходи і витрати від участі в капіталі за інвестиціями в:			
асоційовані підприємства	500	64	-
дочірні підприємства	510	-	-
спільну діяльність	520	-	-
V. Інші фінансові доходи і витрати			
Дивіденди	530	-	X
Проценти	540	X	-
Фінансова оренда активів	550	-	-
Інші фінансові доходи і витрати	560	-	-
G. Інші доходи і витрати			
Реалізація фінансових інвестицій	570	-	-
Доходи від об'єднання підприємств	580	-	-
Результат оцінки корисності	590	-	-
Неопераційна курсова різниця	600	-	-
Безоплатно одержані активи	610	-	X
Списання необоротних активів	620	X	9
Інші доходи і витрати	630	3	-

Товарообмінні (бартерні) операції з продукцією (товарами, роботами, послугами)

(631) -

Частка доходу від реалізації продукції (товарів, робіт, послуг) за товарообмінними (бартерними) контрактами з пов'язаними сторонами

(632) - %

З рядків 540-560 графа 4 фінансові витрати, уключені до собівартості активів

(633) -

VI. Грошові кошти

Найменування показника	Код рядка	На кінець року	
		1	3
Готівка	2	-	-
Поточний рахунок у банку	640	-	-
Інші рахунки в банку (акредитиви, чекові книжки)	650	42457	-
Грошові кошти в дорозі	660	-	-
Еквіваленти грошових коштів	670	-	-
Разом	680	-	-
	690	42457	-

3 рядка 1090 гр. 4 Балансу (Звіт про фінансовий стан) Грошові кошти, використання яких обмежено (691) - _____

VII. Забезпечення і резерви

Види забезпечень і резервів	Код рядка	Залишок на початок року	Збільшення за звіт. рік		Використано у звітному році	Сторновано невикористану суму у звітному році	Сума очікуваного відшкодування витрат іншою стороною, що врахована при оцінці забезпечення	Залишок на кінець року
			нараховано (створено)	додаткові відрахування				
I	2	3	4	5	6	7	8	9
Забезпечення на виплату відпусток працівникам	710	378	1554	-	1542	-	-	390
Забезпечення наступних витрат на додаткове пенсійне забезпечення	720	-	-	-	-	-	-	-
Забезпечення наступних витрат на виконання гарантійних зобов'язань	730	-	-	-	-	-	-	-
Забезпечення наступних витрат на реструктуризацію	740	-	-	-	-	-	-	-
Забезпечення наступних витрат на виконання зобов'язань щодо обтяжливих контрактів	750	-	-	-	-	-	-	-
	760	-	-	-	-	-	-	-
	770	-	-	-	-	-	-	-
Резерв сумнівних боргів	775	-	-	-	-	-	-	-
Разом	780	378	1554	-	1542	-	-	390

VIII. Запаси

Найменування показника	Код рядка	Балансова вартість на кінець року	Переоцінка за рік	
			збільшення чистої вартості реалізації *	уцінка
1	2	3	4	5
Сировина і матеріали	800	156	-	-
Купівельні напівфабрикати та комплектуючі вироби	810	-	-	-
Паливо	820	3019	-	-
Тара і тарні матеріали	830	12	-	-
Будівельні матеріали	840	410	-	-
Запасні частини	850	2794	-	-
Матеріали сільськогосподарського призначення	860	31363	-	-
Поточні біологічні активи	870	3484	-	-
Малюнки та швидкозношувані предмети	880	130	-	-
Незавершене виробництво	890	13573	-	-
Готова продукція	900	58054	-	-
Товари	910	-	-	-
Разом	920	112995	-	-

3 рядка 920 графа 3 Балансова вартість запасів: відображених за чистою вартістю реалізації переданих у переробку оформлених в заставу переданих на комісію

(921)
(922)
(923)
(924)
(925)
(926)

Активи на відповідальному зберіганні (позабалансовий рахунок 02)
3 рядка 1200 графа 4 Балансу (Звіту про фінансовий стан) запаси, призначені для продажу

* визначається за п. 28 Національного положення (стандарту) бухгалтерського обліку 9 "Запаси".

IX. Дебіторська заборгованість

Найменування показника	Код рядка	Всього на кінець року	у т.ч. за строками непогашення		
			до 12 місяців	від 12 до 18 місяців	від 18 до 36 місяців
1	2	3	4	5	6
Дебіторська заборгованість за товари, роботи, послуги	940	1909	1909	-	-
Інша поточна дебіторська заборгованість	950	17	17	-	-

Списано у звітному році безнадійної дебіторської заборгованості
 із рядків 940 і 950 графа 3 заборгованість з пов'язаними сторонами
 (951) - _____
 (952) - _____

X. Нестачі і втрати від псування цінностей

Найменування показника	Код рядка	Сума
1	2	3
Виявлено (списано) за рік нестачі і втрат	960	-
Визнано заборгованістю винних осіб у звітному році	970	-
Сума нестачі і втрат, остаточне рішення щодо винуватців, за якими на кінець року не прийнято (позабалансовий рахунок 072)	980	-

XI. Будівельні контракти

Найменування показника	Код рядка	Сума
1	2	3
Дохід за будівельними контрактами за звітний рік	1110	-
Заборгованість на кінець звітного року:		
валова замовників	1120	-
валова замовникам	1130	-
з авансів отриманих	1140	-
Сума затриманих коштів на кінець року	1150	-
Вартість виконаних субпідрядниками робіт за незавершеними будівельними контрактами	1160	-

ХІІ. Податок на прибуток

Найменування показника	Код рядка	Сума
	2	3
1		
Поточний податок на прибуток	1210	-
Відстрочені податкові активи: на початок звітного року	1220	-
на кінець звітного року	1225	-
Відстрочені податкові зобов'язання: на початок звітного року	1230	-
на кінець звітного року	1235	-
Включено до Звіту про фінансові результати - усього	1240	-
у тому числі:		
поточний податок на прибуток	1241	-
зменшення (збільшення) відстрочених податкових активів	1242	-
збільшення (зменшення) відстрочених податкових зобов'язань	1243	-
Відображено у складі власного капіталу - усього	1250	-
у тому числі:		
поточний податок на прибуток	1251	-
зменшення (збільшення) відстрочених податкових активів	1252	-
збільшення (зменшення) відстрочених податкових зобов'язань	1253	-

ХІІІ. Використання амортизаційних відрахувань

Найменування показника	Код рядка	Сума
	2	3
1		
Нараховано за звітний рік	1300	8532
Використано за рік - усього	1310	8532
в тому числі на:		
будівництво об'єктів	1311	-
придбання (виготовлення) та поліпшення основних засобів	1312	8532
з них машини та обладнання	1313	8532
придбання (створення) нематеріальних активів	1314	-
погашення отриманих на капітальні інвестиції позик	1315	-
	1316	-
	1317	-

XIV. Біологічні активи

Групи біологічних активів	Код рядка	Обліковуються за первеною вартістю										Обліковуються за справедливою вартістю				
		залишок на початок року		надійшло за рік	вибуло за рік		нараховано амортизації за рік	втрати від зменшення корисності	вигоди від відновлення корисності	залишок на кінець року		залишок на початок року	надійшло за рік	зміни вартості за рік	вибуло за рік	залишок на кінець року
		первісна вартість	накопичена амортизація		первісна вартість	накопичена амортизація				первісна вартість	накопичена амортизація					
1	2	3	4	5	6	7	8	9	10	11	12	13	14	15	16	17
Довгострокові біологічні активи – усього в тому числі:																
робоча худоба	1410	-	-	-	-	-	-	-	-	-	-	8459	3557	-1877	3506	6633
продуктивна худоба	1412	-	-	-	-	-	-	-	-	-	-	8459	3557	-1877	3506	6633
багаторічні насадження	1413	-	-	-	-	-	-	-	-	-	-	-	-	-	-	-
1414		-	-	-	-	-	-	-	-	-	-	-	-	-	-	-
інші довгострокові біологічні активи	1415	-	-	-	-	-	-	-	-	-	-	-	-	-	-	-
Поточні біологічні активи – усього в тому числі:																
тварини на вирощуванні та відгодівлі	1420	-	x	-	-	x	x	-	-	-	-	4882	9234	-991	9641	3484
1421		-	x	-	-	x	x	-	-	-	-	4882	9234	-991	9641	3484
біологічні активи в стані біологічних перетворень (крім тварин на вирощуванні та відгодівлі)	1422	-	x	-	-	x	x	-	-	-	x	-	-	-	-	-
1423		-	x	-	-	x	x	-	-	-	x	-	-	-	-	-
інші поточні біологічні активи	1424	-	x	-	-	x	x	-	-	-	x	-	-	-	-	-
Разом	1430	-	-	-	-	-	-	-	-	-	-	13341	12791	-2868	13147	10117

3 рядка 1430 графа 5 і графа 14 вартість біологічних активів, придбаних за рахунок цільового фінансування (1431) -

3 рядка 1430 графа 6 і графа 16 залишкова вартість довгострокових біологічних активів, первісна вартість поточних біологічних активів і справедлива вартість біологічних активів, утрачених унаслідок надзвичайних подій (1432) -

3 рядка 1430 графа 11 і графа 17 балансова вартість біологічних активів, щодо яких існують передбачені законодавством обмеження права власності (1433) -

XV. Фінансові результати від первісного визнання та реалізації сільськогосподарської продукції та додаткових біологічних активів


Найменування показника	Код рядка	Вартість первісного визнання	Витрати, пов'язані з біологічними перетвореннями	Результат від первісного визнання		Уцінка	Виручка від реалізації	Собівартість реалізації	Фінансовий результат (прибуток +, збиток -) від реалізації	
				дохід	витрати				реалізації	первісного визнання та реалізації
1	2	3	4	5	6	7	8	9	10	11
Продукція та додаткові біологічні активи рослинництва - усього										
у тому числі:										
зернові і зернобобові	1500	87 491	(71 636)	19 856	(4 001)	-	129 784	(127 591)	2 193	18 048
з них:										
пшениця	1510	37 722	(41 032)	-	(3 310)	-	72 282	(66 604)	5 678	2 368
соя	1511	23 680	(24 548)	-	(868)	-	46 078	(41 842)	4 236	3 368
соя	1512	-	(-)	-	(-)	-	-	(-)	-	-
сояшник	1513	42 668	(22 812)	19 856	(-)	-	57 502	(60 987)	-3 485	16 371
ріпак	1514	-	(-)	-	(-)	-	-	(-)	-	-
цукрові буряки (фабричні)	1515	-	(-)	-	(-)	-	-	(-)	-	-
картопля	1516	-	(-)	-	(-)	-	-	(-)	-	-
плоди (зерняткові, кісточкові)	1517	-	(-)	-	(-)	-	-	(-)	-	-
інша продукція рослинництва	1518	7 101	(7 792)	-	(691)	-	-	(-)	-	-691
додаткові біологічні активи рослинництва	1519	-	(-)	-	(-)	-	-	(-)	-	-
Продукція та додаткові біологічні активи тваринництва - усього										
у тому числі:										
приріт живих маси - усього	1520	33 520	(34 593)	8 560	(9 633)	-	29 170	(29 935)	-785	-1 858
з нього:										
великої рогатої худоби	1530	2 540	(8 545)	-	(6 005)	-	2 429	(3 209)	-780	-6 785
свиней	1531	2 540	(8 545)	-	(6 005)	-	2 429	(3 209)	-780	-6 785
свиней	1532	-	(-)	-	(-)	-	-	(-)	-	-
молоко	1533	28 629	(20 069)	8 560	(-)	-	26 741	(26 746)	-5	8 555
вовна	1534	-	(-)	-	(-)	-	-	(-)	-	-
яйця	1535	-	(-)	-	(-)	-	-	(-)	-	-
інша продукція тваринництва	1536	1 830	(1 830)	-	(-)	-	-	(-)	-	-
додаткові біологічні активи тваринництва	1537	521	(4 149)	-	(3 628)	-	-	(-)	-	-3 628
продукція рибацтва	1538	-	(-)	-	(-)	-	-	(-)	-	-
продукція рибацтва	1539	-	(-)	-	(-)	-	-	(-)	-	-
Сільськогосподарська продукція та додаткові біологічні активи - разом	1540	* 121 011	(106 229)	28 416	(13 634)	-	158 954	(157 546)	1 408	16 190

Керівник

Піддубний Андрій Володимирович

Головний бухгалтер

Гурт Світлана Володимирівна



Додаток 1
до Положення (стандарту) бухгалтерського обліку
29 "Фінансова звітність за сегментами"

Коди	2022	12	31
		00707254	
		UA63100090000052019	
		1064	
		240	
		01.11	

Дата (рік, місяць, число)

за ЄДРПОУ
за КАТОГТГ 1

за СПОДУ

за КОПФГ

за КВЕД

Контрольна сума

Підприємство СІЛЬСЬКОГОСПОДАРСЬКЕ ТОВАРИСТВО З ОБМЕЖЕНОЮ ВІДПОВІДАЛЬНІСТЮ "РЖАВЧИК"

Територія ХАРКІВСЬКА

Орган державного управління

Організаційно-правова форма господарювання Товариство з обмеженою відповідальністю

Вид економічної діяльності Вирощування зернових культур (крім рису), бобових культур і насіння олійних культур-гур

Одиниця виміру: тис.грн.

ДОДАТОК ДО ПРИМІТОК ДО РІЧНОЇ ФІНАНСОВОЇ ЗВІТНОСТІ

"Інформація за сегментами"

за 2022 рік

Форма № 6

Код за ДКУД

1801009

І. Показники пріоритетних звітних господарських сегментів (господарський, географічний виробничий, географічний збутовий)

Найменування показника	Код рядка	Найменування звітних сегментів												Нерозподілені статті			Усього		
		Вирощування зернових та технічних культур		Розведення великої рогатої худоби молочних порід		Вирощування зернових культур (крім рису), бобових культур і насіння олійних культур-гур		Вирощування зернових культур (крім рису), бобових культур і насіння олійних культур-гур		Вирощування зернових культур (крім рису), бобових культур і насіння олійних культур-гур		Вирощування зернових культур (крім рису), бобових культур і насіння олійних культур-гур		Вирощування зернових культур (крім рису), бобових культур і насіння олійних культур-гур		Вирощування зернових культур (крім рису), бобових культур і насіння олійних культур-гур		Вирощування зернових культур (крім рису), бобових культур і насіння олійних культур-гур	
		Звітний рік	Минулий рік	Звітний рік	Минулий рік	Звітний рік	Минулий рік	Звітний рік	Минулий рік	Звітний рік	Минулий рік	Звітний рік	Минулий рік	Звітний рік	Минулий рік	Звітний рік	Минулий рік	Звітний рік	Минулий рік
1	2	3	4	5	6	7	8	9	10	11	12	13	14	15	16	17	18		
І. Доходи звітних сегментів:																			
Доходи від операційної діяльності звітних сегментів	010	149693	145438	37733	39389	-	-	-	-	-	-	-	-	730	1293	188156	186120		
з них:	011	129784	86810	29170	30120	-	-	-	-	-	-	-	-	727	683	159681	117613		
доходи від реалізації продукції (товарів, робіт, послуг); зовнішнім покупцям																			
іншим звітним сегментам	012	-	-	-	-	-	-	-	-	-	-	-	-	-	-	-	-	-	-
інші операційні доходи	013	19909	58628	8563	9269	-	-	-	-	-	-	-	-	3	610	28475	68507		
Фінансові доходи звітних сегментів	020	-	-	-	-	-	-	-	-	-	-	-	-	-	-	-	-		
з них:																			
доходи від участі в капіталі, які безпосередньо стосуються звітного сегмента	021	-	-	-	-	-	-	-	-	-	-	-	-	-	-	-	-		
інші фінансові доходи	022	-	-	-	-	-	-	-	-	-	-	-	-	-	-	-	-		
інші доходи	030	-	-	-	-	-	-	-	-	-	-	-	-	3	51	3	51		

1	2	3	4	5	6	7	8	9	10	11	12	13	14	15	16	17	18
Вирахування собівартості реалізованої продукції (товарів, робіт, послуг) іншим звітним сегментам	160	-	-	-	-	-	-	-	-	-	-	-	-	-	-	-	-
Усього витрат підприємства (р. 140 + р. 150 - р. 160)	170	140159	55005	44277	42124	-	-	-	-	-	-	-	-	2745	542	187181	97671
3. Фінансовий результат діяльності сегмента (р. 040 - р. 140)	180	9534	90433	-6544	-2735	-	-	-	-	-	-	-	-	-465	802	2525	88500
4. Фінансовий результат діяльності підприємства (р. 070 - р. 170)	190	9534	90433	-6544	-2735	-	-	-	-	-	-	-	-	4253	2972	7243	90670
5. Активи звітних сегментів	200	199444	200737	28420	26440	-	-	-	-	-	-	-	-	11750	5888	239614	233065
з них:																	
Основні засоби та немат. активи	201	53987	45176	17093	17203	-	-	-	-	-	-	-	-	1258	1422	72338	63801
Виробничі запаси, поточні біолог.	202	35356	10712	5642	6916	-	-	-	-	-	-	-	-	370	-	41368	17628
Забережене виробництво та готова продукція	203	61561	119390	401	536	-	-	-	-	-	-	-	-	9665	4466	71627	124392
Державна заборг., витрати майб.	204	9429	21397	1762	1276	-	-	-	-	-	-	-	-	457	-	11648	22673
Фінансові активи	205	39111	4062	3522	509	-	-	-	-	-	-	-	-	-	-	42633	4571
Нерозподілені активи	220	x	x	x	x	x	x	x	x	x	x	x	x	8790	8793	8790	8793
з них:																	
Дебіторська заборгованість	221	x	x	x	x	x	x	x	x	x	x	x	x	17	39	17	39
Фінансові інвестиції	222	x	x	x	x	x	x	x	x	x	x	x	x	8002	7938	8002	7938
Основні засоби та немат. активи	223	x	x	x	x	x	x	x	x	x	x	x	x	771	816	771	816
	224	x	x	x	x	x	x	x	x	x	x	x	x	-	-	-	-
Усього активів підприємства	230	199444	200737	28420	26440	-	-	-	-	-	-	-	-	20540	14681	248404	241838
6. Зобов'язання звітних сегментів	240	2346	3261	762	600	-	-	-	-	-	-	-	-	56	-	3164	3861
з них:																	
Пот. заборг. за това	241	13	20	-	46	-	-	-	-	-	-	-	-	-	-	13	66
Пот. заборг. по з/пл	242	430	388	359	283	-	-	-	-	-	-	-	-	-	-	789	671
Пот. заборг. з бюджет	243	437	397	182	92	-	-	-	-	-	-	-	-	-	-	619	489
Інша пот. заборг.	244	1466	2456	221	179	-	-	-	-	-	-	-	-	56	-	1743	2635
Нерозподілені зобов'язання	260	x	x	x	x	x	x	x	x	x	x	x	x	-	-	-	-
з них:																	
	261	x	x	x	x	x	x	x	x	x	x	x	x	-	-	-	-
	262	x	x	x	x	x	x	x	x	x	x	x	x	-	-	-	-
	263	x	x	x	x	x	x	x	x	x	x	x	x	-	-	-	-
	264	x	x	x	x	x	x	x	x	x	x	x	x	-	-	-	-
Усього зобов'язань підприємства (р. 240 + р. 260)	270	2346	3261	762	600	-	-	-	-	-	-	-	-	56	-	3164	3861
7. Капітальні інвестиції	280	15333	12596	7069	2794	-	-	-	-	-	-	-	-	15	1178	22417	16568
8. Амортизація необоротних активів	290	7038	5599	1231	1247	-	-	-	-	-	-	-	-	263	207	8532	7053

II. Показники за допоміжними звітними географічними виробничими сегментами
(господарський, географічний виробничий, географічний збутовий)

Найменування показника	Код рід-ка	Найменування звітних сегментів												Усього			
		Харківська обл.		Міну-лий рік		Звітний рік		Міну-лий рік		Звітний рік		Міну-лий рік		Звітний рік		Міну-лий рік	Звітний рік
		Звітний рік	Міну-лий рік	Звітний рік	Міну-лий рік	Звітний рік	Міну-лий рік	Звітний рік	Міну-лий рік	Звітний рік	Міну-лий рік	Звітний рік					
1	2	3	4	5	6	7	8	9	10	11	12	13	14	15	16	17	18
Доходи від реалізації продукції (товарів, робіт, послуг) зовнішнім покупцям	300	159681	117613	-	-	-	-	-	-	-	-	-	-	-	-	159681	117613
Балансова вартість активів звітних сегментів	310	248404	241858	-	-	-	-	-	-	-	-	-	-	-	-	248404	241858
Капітальні інвестиції	320	22417	16568	-	-	-	-	-	-	-	-	-	-	-	-	22417	16568
	330	-	-	-	-	-	-	-	-	-	-	-	-	-	-	-	-
	340	-	-	-	-	-	-	-	-	-	-	-	-	-	-	-	-

III. Показники за допоміжними звітними географічними збутовими сегментами
(виробничий, збутовий)

Найменування показника	Код рід-ка	Найменування звітних сегментів												Усього			
		Харківська обл.		Міну-лий рік		Звітний рік		Міну-лий рік		Звітний рік		Міну-лий рік		Звітний рік		Міну-лий рік	Звітний рік
		Звітний рік	Міну-лий рік	Звітний рік	Міну-лий рік	Звітний рік	Міну-лий рік	Звітний рік	Міну-лий рік	Звітний рік	Міну-лий рік	Звітний рік					
1	2	3	4	5	6	7	8	9	10	11	12	13	14	15	16	17	18
Доходи від реалізації продукції (товарів, робіт, послуг) зовнішнім покупцям	350	159681	117613	-	-	-	-	-	-	-	-	-	-	-	-	159681	117613
Балансова вартість активів звітних сегментів	360	248404	241858	-	-	-	-	-	-	-	-	-	-	-	-	248404	241858
Капітальні інвестиції	370	22417	16568	-	-	-	-	-	-	-	-	-	-	-	-	22417	16568
	380	-	-	-	-	-	-	-	-	-	-	-	-	-	-	-	-
	390	-	-	-	-	-	-	-	-	-	-	-	-	-	-	-	-


Керівник

Головний бухгалтер

Підписаний Андрій Володимирович

Гурт Світлана Володимирівна

Г Кошифікатор адміністративно-територіальних одиниць та територій територіальних громад



1. ІНФОРМАЦІЯ ПРО ТОВАРИСТВО

СІЛЬСЬКОГОСПОДАРСЬКЕ ТОВАРИСТВО З ОБМЕЖЕНОЮ ВІДПОВІДАЛЬНІСТЮ «РЖАВЧИК» (далі - СТОВ «РЖАВЧИК», Товариство) зареєстровано 25.02.2000 року, Первомайською районною державною адміністрацією; Ідентифікаційний код 00707254.

Учасником Товариства є:

- АТ УКРАЇНА ТОПФАРМІНГ, Адреса: Стілледалсвей, 3 5600 Фааборг, Данія

Основними видами діяльності Товариства є:

- Вирощування зернових культур (крім рису), бобових культур і насіння олійних культур (основний)
- Розведення великої рогатої худоби молочних порід

Місцезнаходження Товариства: Україна, 64135, Харківська обл., Лозівський р-н, село Ржавчик, вул. Центральна, будинок 2.

2. ОСНОВА НАДАННЯ ФІНАНСОВОЇ ЗВІТНОСТІ

Заява про відповідність

Ця фінансова звітність Товариства була підготовлена відповідно до Національних Положень (стандартів) бухгалтерського обліку України (НП(С)БО), затверджених Міністерством фінансів України та зареєстрованих Міністерством юстиції України на дату підготовки фінансової звітності, та інших нормативних вимог до ведення бухгалтерського обліку і звітності в Україні. Ця фінансова звітність підготовлена з метою оцінки фінансового стану та результатів діяльності Товариства.

Функціональна валюта та валюта подання

Фінансова звітність підготовлена в українській гривні. Суми наведені в тисячах гривень (тис. грн.), якщо не зазначено інше.

Основа подання

Фінансова звітність підготовлена на основі принципу історичної вартості.

Звітний період

Фінансова звітність підготовлена станом на 31 грудня 2022 року та охоплює період із 1 січня до 31 грудня 2022 року.

3. ОПЕРАЦІЙНЕ СЕРЕДОВИЩЕ

24 лютого 2022 року російська федерація розпочала повномасштабне військове вторгнення на територію України. Війська країни агресорки вдерлися до України поблизу міст Харкова, Сум, Чернігова, Києва, Херсона. По українських містах було нанесено масовані ракетні удари. Це стало викликом для подальшого економічного та фінансового розвитку в Україні, а операційне середовище відтоді залишається ризикованим і має високий рівень невизначеності.

Економічна ситуація в країні протягом звітного періоду залишається скрутною і характеризується такими явищами як підвищення цін на сировинні товари, збільшення витрат на виробництво, зниження довіри інвесторів, зменшення державних і приватних інвестицій, збільшення витрат на виробництво, зниження довіри інвесторів, зменшення державних і приватних інвестицій, збільшення собівартості продовольчих та непродовольчих товарів, подорожчання енергоносіїв, скорочення витрат домогосподарств, руйнування виробничих потужностей енергетичної та соціальної інфраструктури, падіння ВВП країни становило близько 30%. Пріоритетними напрямками фінансування Кабінетів Міністрів України визначив оборону та соціальні видатки, також уряд продовжує виконувати зобов'язання щодо зовнішнього боргу. Водночас Товариства виконують свої зобов'язання щодо зовнішнього боргу. Україна отримує фінансування та допомогу від міжнародних організацій і різних країн – партнерів (донорів) для підтримки фінансової стабільності та фінансування поточних виплат. За деякими оцінками, 62% Державного бюджету формується за рахунок міжнародної підтримки.

Агресор системно створює також гуманітарну кризу, атакуючи не лише військові об'єкти, а й цивільну інфраструктуру (школи, лікарні, театри, торгові центри тощо). Через тиждень після початку «великої» війни, 02 березня 2022 року, Генеральна Асамблея ООН у своїй Резолюції засудила дії РФ та назвала їх агресією проти України. Пізніше стає відомо про шокуючі злочини проти людяності, які вчинили терористичні війська на окупованих територіях України – масові звірські вбивства цивільного населення, зґвалтування жінок, дітей і людей похилого віку, розстріли гуманітарних конвоїв, мародерство тощо. Рада ООН з прав людини створила комісію з розслідування військових злочинів проти українців.

Протягом 2022 року відбувалася різка девальвація національної валюти. З початку повномасштабної війни НБУ зафіксував офіційний курс гривні, який до цього був плаваючим. У перший день вторгнення курс був зафіксований на рівні 29,25 грн./дол., пізніше, у липні, була здійснена разова корекція курсу – до 36,57 грн./дол.

Отже, в Україні спостерігаються явища, які суттєво впливають на діяльність Товариства. Це бойові дії в Україні, а також коливання української валюти, яка не є вільно конвертованою за межами України, валютні обмеження і контроль, високий рівень інфляції, нестача обігових коштів, постійне та досить різке зростання цін на запасні частини та паливо, добрива та засоби захисту рослин і тому подібне. Все це призвело до негативного впливу на фінансовий стан, бізнес та результати діяльності Товариства.

Керівництво Товариства стежить за станом розвитку поточної ситуації і вживає заходів, за необхідності, для мінімізації будь-яких негативних наслідків наскільки це можливо. Подальший негативний розвиток подій у політичних, макроекономічних умовах та/або умовах зовнішньої торгівлі може і далі негативно впливати на фінансовий стан та результати діяльності Товариства у такий спосіб, що наразі не може бути визначений.

При складанні цієї фінансової звітності враховувалися відомі та такі, що можливо оцінити, результати впливу зазначених факторів на фінансовий стан і результати діяльності Товариства у звітному періоді. Керівництво не може передбачити всі зміни, які можуть мати вплив на економіку в цілому, а також те, які наслідки вони можуть мати на фінансовий стан Товариства в майбутньому. Керівництво вважає, що здійснює всі заходи, необхідні для підтримки стабільної діяльності та розвитку Товариства. В примітці 4 розкриті припущення щодо функціонування Товариства в найближчому майбутньому та обставини які мають місце після звітної дати.

4. ПРИПУЩЕННЯ ЩОДО ФУНКЦІОНУВАННЯ ТОВАРИСТВА В НАЙБЛИЖЧОМУ МАЙБУТНЬОМУ

Дана фінансова звітність була підготовлена на основі принципу безперервності діяльності, який передбачає реалізацію активів і погашення зобов'язань у ході поточної операційної діяльності.

Російське військове вторгнення в Україну, яке відбулося 24 лютого 2022 року та триває до сьогодення, є суттєвою подією, наслідки якої поки що визначити неможливо в масштабах країни в цілому, але Товариство планує продовжувати свою діяльність у звичному режимі.

В результаті повномасштабного військового вторгнення виникла суттєва невизначеність щодо того, чи буде мати Товариство можливість забезпечувати безперервність діяльності. Керівництво Товариства розглянуло умови та обставини, які розкриті нижче, при визначенні того, чи зможе Товариство продовжувати свою діяльність на безперервній основі.

Керівництво Товариства стежить за станом розвитку поточної ситуації та вживає заходів для мінімізації будь-яких негативних наслідків з метою збереження робочих місць, безперервності виплат заробітних плат працівникам, сплати у повній мірі належних податків та платежів до бюджету.

Територія Лозівського району Харківської області, в межах якої розташоване підприємство, не постраждала суттєво від воєнних дій. Протягом усього періоду, починаючи з 24 лютого, Товариство мала доступ до електропостачання, води та палива, телефонного та інтернет-зв'язку.

За період з початку війни до нині, Товариство не мала жодних проблем з робочою силою. Все керівництво, як і раніше, працює. Оскільки Товариство має статус важливого постачальника продуктів харчування на території Лозівського району Харківської області, Товариство не відмовлялася від персоналу на користь служби в армії.

Нині керівництво Товариства організовує підготовку сховищ до врожаю.

У короткостроковій перспективі робляться лише важливі та вкрай необхідні ремонти та інвестиції. У довгостроковій перспективі керівництво Товариства відклало всі великі інвестиції та плани доти, доки не стане зрозумілим результат війни.

Керівництво реорганізувало бізнес-процес на наступні 12 місяців на основі наступного ключового припущення: що військові дії відбуватимуться за тією ж лінією, на якій вони знаходяться на дату затвердження даної звітності.

Виходячи з поточних прогнозів керівництва Товариства та розгляду можливих сценаріїв розвитку подій, очікується що впродовж наступних 12 місяців Товариство продовжить генерувати позитивні грошові потоки та генерувати дохід. У гіршому сценарії виручка Товариства впаде не більше ніж на 20%

Станом на 31 грудня 2022 року Товариство мала позитивні чисті активи у розмірі 245 240 тисяч гривень (на 31 грудня 2021 року — 237 997 тисяч гривень) і в 2022 році Товариство генерувала позитивні чисті грошові потоки від операційної діяльності на суму 60 284 тисяч гривень (у 2021 році — 28 215 тисяч гривень).

За результатами діяльності першого кварталу 2023 року Товариство отримала фінансовий результат у вигляді чистого прибутку в сумі 4 672 тис. гривень, загальна сума нерозподіленого прибутку станом на 31.03.2023 р. складає 203 777 тис. гривень.

Враховуючи все вищенаведене, ця фінансова звітність була підготовлена на основі припущення безперервності діяльності, тобто річна фінансова звітність Товариства підготовлена спираючись на впевненість керівництва в тому, що вона буде провадити звичайну господарську і операційну діяльність протягом наступних 12 місяців з моменту складання такої фінансової звітності.

Керівництво вважає, що здійснює всі заходи, необхідні для підтримки стабільної діяльності та розвитку Товариства.

Керівництво визнає, що майбутній розвиток військових дій та їх тривалість є єдиним джерелом суттєвої невизначеності, яка може викликати значні сумніви щодо здатності Товариства продовжувати свою діяльність, і, отже, Товариство може бути не в змозі реалізувати свої активи і виконувати свої зобов'язання в ході звичайної діяльності. Незважаючи на цю єдину суттєву невизначеність, пов'язану з війною в Україні, керівництво продовжує вживати заходів для мінімізації впливу цих факторів і, таким чином, вважає, що застосування припущення безперервності підприємства для підготовки цієї фінансової звітності є доцільним.

5. ВИКОРИСТАННЯ ОЦІНОК ТА ПРИПУЩЕНЬ

Складання фінансової звітності у відповідності до НП(С)БО передбачає використання керівництвом припущень і оцінок. Ці припущення та оцінки впливають на представлені у звітності суми активів і зобов'язань, а також на розкриття умовних активів і зобов'язань та відображених доходів і витрат протягом звітного періоду. Внаслідок певної невизначеності, притаманної таким оцінкам, фактичні результати, відображені у майбутніх періодах, можуть відрізнитися від таких оцінок.

Ця фінансова звітність містить оцінки керівництва Товариства щодо вартості активів, зобов'язань, доходів, витрат та визнаних зобов'язань. Ці оцінки, головним чином, включають:

Основні засоби. Основні засоби обліковуються за переоціненою вартістю

Строк корисного використання нематеріальних активів та основних засобів. Знос або амортизація нематеріальних активів та основні засоби нараховується протягом строку їх корисного використання. Строки корисного використання засновані на оцінках керівництва того періоду, протягом якого актив приносить економічні вигоди. Ці строки періодично переглядаються на предмет подальшої відповідності.

Довгострокові та поточні біологічні активи тваринництва. Довгострокові та поточні біологічні активи тваринництва оцінюються за справедливою вартістю.

Сільськогосподарська продукція та додаткові біологічні активи. Сільськогосподарська продукція та додаткові біологічні активи при їх первісному визнанні оцінюються за справедливою вартістю, зменшеною на очікувані витрати на місці продажу або за виробничою

собівартістю відповідно до Положення (стандарту) 16. Визначення справедливої вартості додаткових біологічних активів і сільськогосподарської продукції ґрунтується на цінах активного ринку.

Запаси. При складанні балансу здійснювати оцінку запасів та відображати у бухгалтерському обліку і звітності за найменшою з двох оцінок: первісною вартістю або чистою вартістю реалізації

Незважаючи на те що оцінки базуються на останній інформації, яка була доступна керівництву станом на 31 грудня 2022 року, у результаті майбутніх подій у подальші роки може з'явитися необхідність здійснити коригування (у бік збільшення або зменшення). Будь-яка зміна облікової оцінки буде визнана перспективно у відповідному звіті про фінансові результати.

6. ОБЛІКОВА ПОЛІТИКА

Організація бухгалтерського обліку

Бухгалтерський облік на підприємстві ведеться безперервно з дня реєстрації та до його ліквідації.

Бухгалтерський облік на підприємстві ведеться у автоматизованій формі із застосуванням комп'ютерної бухгалтерської програми ВАФ(8.3.14).

Методологічні засади формування у бухгалтерському обліку Товариства побудовані на повному плані бухгалтерських рахунків та з одночасним використанням реєстрів бухгалтерського обліку у відповідності до методичних рекомендації щодо заповнення форм фінансової звітності, які затверджені наказом МФУ від 28.03.2013р. № 433.

Бухгалтерський облік здійснюється бухгалтерією підприємства, яку очолює головний бухгалтер. Головний бухгалтер підприємства може мати заступника (заступників). Їх кількість визначається штатним розписом підприємства.

Кількісний та якісний склад бухгалтерії визначається штатним розписом і затверджується окремим наказом керівника підприємства.

Встановити, що права й обов'язки головного бухгалтера та всіх посадових осіб бухгалтерії визначаються Законом України «Про бухгалтерський облік», цим наказом та затвердженими посадовими інструкціями.

Відповідно до пункту 7 статті 8 Закону Про бухгалтерський облік головний бухгалтер підприємства:

- забезпечує дотримання на підприємстві встановлених єдиних методологічних засад бухгалтерського обліку, складання й подання у встановленні строки фінансової звітності;
- організує контроль за відображенням на рахунках бухгалтерського обліку всіх господарських операцій (йому відомих);
- бере участь в оформленні матеріалів, пов'язаних із недостачею та відшкодування витрат від нестачі, крадіжок і псування цінностей підприємства.

Перелік посадових осіб, яким надається право дозволу на проведення господарських операцій, отримувати та видавати матеріальні цінності, затверджується окремим наказом по підприємству.

З метою забезпечення достовірності даних бухгалтерського обліку й звітності проводити інвентаризацію активів і зобов'язань відповідно до Положення про інвентаризацію активів та зобов'язань, затвердженого наказом Міністерства фінансів України від 02.09.2014 року № 879.

Інвентаризацію запасів проводити не рідше 1 разу в рік.

Інвентаризацію Основних засобів та нематеріальних активів проводити 1 раз на рік Для проведення інвентаризаційної роботи (планових та позапланових інвентаризацій активів та зобов'язань, списання основних засобів, малоцінних, інших матеріальних цінностей тощо) затвердити постійно діючу інвентаризаційну комісію окремим наказом по підприємству.

Підприємство застосовує рахунки класу 9 відповідно до Плану рахунків бухгалтерського обліку активів, капіталу, зобов'язань і господарських операцій підприємств і організацій, затвердженого наказом Міністерства фінансів України від 30 листопада 1999 року № 291.(із змінами)

Формування облікової політики

Запаси

Методологічні засади формування у бухгалтерському обліку інформації про запаси і розкриття її у фінансовій звітності визначено в Положенні (стандарті) бухгалтерського обліку 9 «Запаси».

При відпуску запасів у виробництво, з виробництва, продаж та іншому вибутті оцінка їх здійснюється за методом середньозваженої собівартості.

Одиницею аналітичного обліку запасів є їх найменування.

У місцях зберігання (на складах, в коморах) запаси обліковуються в натуральних одиницях.

Оцінка незавершеного виробництва здійснюється за нормативними затратами.

При складанні балансу здійснювати оцінку запасів та відображати у бухгалтерському обліку і звітності за найменшою з двох оцінок: первісною вартістю або чистою вартістю реалізації.

Транспортно-заготівельні витрати, що входять до первісної вартості запасів, придбаних за плату, безпосередньо включаються до собівартості запасів.

Облік інших витрат, що входять до первісної вартості запасів, придбаних за плату, щомісяця відносити на вартість придбаних запасів.

Оцінку запасів (покупних товарів для роздрібної торгівлі) здійснювати за цінами продажу.

Оприбуткування товарів здійснюється в день надходження.

Необоротні активи

Методологічні засади формування у бухгалтерському обліку інформації про необоротні активи і розкриття її у фінансовій звітності визначено в Положенні (стандарті) бухгалтерського обліку 7 «Основні засоби» і Положенні (стандарті) бухгалтерського обліку 8 «Нематеріальні активи».

Вартісна ознака предметів, що відносяться до основних засобів, прийнята згідно наказу по підприємству.

Строк корисного використання (експлуатації) основних засобів та нематеріальних активів зазначається в окремому Наказі керівника при зарахуванні активу на Баланс.

При вибутті об'єктів основних засобів, які раніше були переоцінені, перевищення сум попередніх дооцінок над сумою попередніх уцінок залишкової вартості цього об'єкта основних засобів включається до складу нерозподіленого прибутку з одночасним зменшенням капіталу у дооцінках.

Перевищення сум попередніх дооцінок об'єкта основних засобів над сумою попередніх уцінок залишкової вартості цього об'єкта основних засобів раз на рік у сумі, пропорційній нарахуванню амортизації, включатися до складу нерозподіленого прибутку з одночасним зменшенням капіталу у дооцінках. При цьому до складу нерозподіленого прибутку при вибутті цього об'єкта включається залишок перевищення сум попередніх дооцінок над сумою попередніх уцінок такого об'єкта, що відображений у складі капіталу у дооцінках.

Амортизація основних засобів (крім інших необоротних матеріальних активів) нараховується прямолінійним методом.

Амортизація нематеріальних активів нараховується прямолінійним методом.

Амортизація малоцінних необоротних матеріальних активів нараховується у першому місяці використання об'єкта в розмірі 100 відсотків його вартості, яка амортизується.

Вартісна ознака предметів, що відносяться до основних засобів складає 20 000 грн.

Вартісна ознака предметів, що відносяться до малоцінних необоротних матеріальних активів прийнята в розмірі що не перевищує 20 000 грн., з терміном експлуатації більше 1 року.

Вартісна ознака предметів, що відносяться до малоцінних швидкозношуваних предметів прийнята у розмірі, що не перевищує 20 000 грн., з терміном експлуатації менше 1 року. Амортизація МНМА нараховується в розмірі 100% вартості в першому місяці використання об'єкта.

Ліквідаційна вартість основних засобів дорівнює 10%, малоцінних необоротних матеріальних активів та нематеріальних активів дорівнює 0.

Резерви і забезпечення

Порядок визначення резерву сумнівних боргів наведено в Положенні (стандарті) бухгалтерської обліку 10 «Дебіторська заборгованість».

Поточна дебіторська заборгованість, яка є фінансовим активом (крім придбаної заборгованості та заборгованості, призначеної для продажу), включається до підсумку балансу за чистою реалізаційною вартістю. Для визначення чистої реалізаційної вартості на дату балансу обчислюється величина резерву сумнівних боргів.

Величина резерву сумнівних боргів визначається за методом застосування абсолютної суми сумнівної заборгованості.

Підприємством створюється забезпечення для відшкодування наступних (майбутніх) операційних витрат на оплату відпусток працівникам.

Дохід

Суми доходів відображати в бухгалтерському обліку відповідно до Положення (стандарту) бухгалтерського обліку 15 «Дохід», яке затверджене наказом МФ України від 29.11.99 р. № 290.

Оцінка ступеня завершеності операції з надання послуг визначається вивченням виконаної роботи. Оскільки послуги полягають у виконанні невизначеної кількості дій (операцій) за визначений період часу, то дохід визначається шляхом рівномірного його нарахування за цей період.

Витрати

Відповідно до Положення (стандарту) бухгалтерського обліку 16 «Витрати» витрати відображаються в бухгалтерському обліку одночасно зі зменшенням активів або збільшенням зобов'язань.

Калькулювання виробничої собівартості продукції (робіт, послуг) відбувається за об'єктами витрат.

До виробничої собівартості виробленої продукції рослинництва включаються:

1. Прямі матеріальні витрати:
 - вартість насіння та посадкового матеріалу;
 - вартість мінеральних добрив;
 - вартість пального і мастильних матеріалів;
 - вартість решти матеріальних витрат (вартість послуг внутрішньогосподарських допоміжних підрозділів, вартість пестицидів, засобів протруєння, гербіцидів, дефоліантів та інших хімічних та біологічних засобів, які використанні для боротьби з бур'янами, шкідниками і хворобами сільськогосподарських рослин, вартість унесених власних і придбаних органічних добрив, запасних частин, ремонтних та будівельних матеріалів, МШП, вартість інструмента, вартість електроенергії, вартість води, вартість палива (газ), інших матеріалів).
2. Прямі виплати на оплату праці (основна та додаткова оплата праці робітників, безпосередньо зайнятих у технологічному процесі виробництва продукції).
3. Відрахування на соціальні заходи.
4. Амортизація необоротних активів відображає суму нарахованої амортизації на всі види основних засобів виробничого призначення, інших необоротних матеріальних активів і нематеріальних активів, які використовувались у виробництві сільськогосподарської продукції.

5. Послуги сторонніх організацій.

6. Загальновиробничих витрат рослинництва до яких входять витрати на управління виробництвом (оплата праці апарату управління цехами, дільницями тощо; відрахування на соціальні заходи й медичне страхування апарату управління цехами, дільницями; витрати на оплату службових відряджень персоналу цехів, дільниць тощо), амортизацію основних засобів і нематеріальних активів загальновиробничого призначення, оплату послуг сторонніх організацій, витрати на опалення, освітлення, водопостачання та інше утримання виробничих приміщень, витрати на внутрішньогосподарське переміщення матеріалів і сировини зі складів та готової продукції на складах, нестачі незавершеного виробництва, нестачі та витрати від псування матеріальних цінностей, орендна плата за землю, податки, інші загальновиробничі витрати.

Загальновиробничі витрати розподіляються до собівартості продукції пропорційно прямим витратам без вартості насіння.

До виробничої собівартості виробленої продукції тваринництва включаються:

1. Матеріальні витрати:

- вартість кормів (власного виробництва та придбаних, втрати на їх внутрішньогосподарське переміщення);
- вартість підстилки;
- вартість пального і мастильних матеріалів;
- вартість решти матеріальних витрат (послуг внутрішньогосподарських допоміжних підрозділів, біопрепаратів і дезінфекційних засобів, медикаментів, миючих засобів, спермопродукції, запасних частин, ремонтних та будівельних матеріалів, МШП, інструмента, електроенергії, води, палива (газ), інших матеріалів).

2. Прямі виплати на оплату праці (основна та додаткова оплата праці робітників, безпосередньо зайнятих у технологічному процесі виробництва продукції).

3. Відрахування на соціальні заходи.

4. Амортизація необоротних активів відображає суму нарахованої амортизації на всі види основних засобів виробничого призначення, інших необоротних матеріальних активів і нематеріальних активів, які використовувались у виробництві сільськогосподарської продукції.

5. Послуги сторонніх організацій.

6. Загальновиробничих витрат тваринництва, до яких входять витрати на управління виробництвом (оплата праці апарату управління цехами, дільницями тощо; відрахування на соціальні заходи й медичне страхування апарату управління цехами, дільницями; витрати на оплату службових відряджень персоналу цехів, дільниць тощо), амортизацію основних засобів і нематеріальних активів загальновиробничого призначення, оплату послуг сторонніх організацій, витрати на опалення, освітлення, водопостачання та інше утримання виробничих приміщень, витрати на внутрішньогосподарське переміщення матеріалів і сировини зі складів та готової продукції на складах, нестачі незавершеного виробництва, нестачі та витрати від псування матеріальних цінностей, інші загальновиробничі витрати. Загальновиробничі витрати розподіляються до собівартості продукції пропорційно прямим витратам без вартості кормів.

Вести облік допоміжних виробництв:

1. Вантажного автотранспорту (розподіл затрат на виробництво готової продукції рослинництва та тваринництва пропорційно виконаним тонна-кілометрам);
2. Легкового автотранспорту (розподіл затрат на виробництво готової продукції рослинництва та тваринництва пропорційно відпрацьованим годинам);
3. Спеціалізованого автотранспорту (розподіл затрат на виробництво готової продукції рослинництва та тваринництва пропорційно відпрацьованим годинам);
4. Тракторів (розподіл затрат на виробництво готової продукції рослинництва та тваринництва пропорційно відпрацьованим умовним еталонним гектарам);
5. Сільськогосподарського інвентарю (розподіл затрат на виробництво готової продукції рослинництва та тваринництва пропорційно відпрацьованим умовним еталонним гектарам);

6. Зерновим комбайнам (розподіл затрат на виробництво готової продукції рослинництва та тваринництва пропорційно намолоченому тону);
7. Водопостачання (розподіл затрат на виробництво готової продукції рослинництва та тваринництва пропорційно об'єму спожитої води);
8. Газопостачання (розподіл затрат на виробництво готової продукції рослинництва та тваринництва пропорційно об'єму спожитого палива);
9. Електропостачання (розподіл затрат на виробництво готової продукції рослинництва та тваринництва пропорційно об'єму спожитої електроенергії).

Загальновиробничі витрати МТП розподіляються пропорційно відпрацьованим умовним еталонним гектарам.

Загальновиробничі витрати на збут розподіляються пропорційно відпрацьованим умовним еталонним гектарам.

Виробнича собівартість готової продукції визначається один раз на рік станом на 31 грудня.

Сільськогосподарська продукція та додаткові біологічні активи при їх первісному визнанні оцінюються за справедливою вартістю, зменшеною на очікувані витрати на місці продажу або за виробничою собівартістю відповідно до Положення (стандарту) 16.

Визначення справедливої вартості додаткових біологічних активів і сільськогосподарської продукції ґрунтується на цінах активного ринку.

Сільськогосподарська продукція у натуральному виразі визначається виходячи з її фактичної маси (кількості) у місці оприбуткування, зокрема:

- зерно, насіння соняшнику - франко-місце зберігання (франко-тік);
- солома, сіно - франко-місце зберігання;
- зелена маса на силос, трав'яне борошно, сінаж, виготовлення гранул - франко-місце силосування чи переробки;
- приплід, приріст живої маси, приріст тварин, які не зважуються - франко-місце отримання;
- продукція тваринництва (молоко, вовна, мед, віск, риба тощо) - франко-місце отримання;
- інша сільськогосподарська продукція - франко-місце зберігання.

Фактична кількість сільськогосподарської продукції визначається за вирахуванням мертвих відходів, усушки (зерна та насіння соняшнику на току тощо), угару зеленої маси у процесі ферментації тощо.

Довгострокові та поточні біологічні активи тваринництва оцінюються за справедливою вартістю.

Облік довгострокових та біологічних активів тваринництва ведеться за допомогою програмного забезпечення «Система управління молочним скотарством «ІнтеселОрсек».

До адміністративних витрат належать:

- загальні корпоративні витрати, в тому числі організаційні витрати, витрати на проведення річних
- та інших зборів органів управління, представницькі витрати;
- витрати на службові відрядження й утримання апарату управління підприємством (у тому числі витрати на оплату праці та відрахування на соціальні заходи адміністративного апарату та іншого загальногосподарського персоналу);
- витрати на утримання основних засобів, інших необоротних матеріальних активів загальногосподарського використання (операційна оренда (у тому числі оренда легкових автомобілів), придбання пально-мастильних матеріалів, стоянка, паркування легкових автомобілів, страхування майна, амортизація, ремонт, опалення, освітлення, водопостачання, водовідведення, охорона);
- винагороди за консультаційні, інформаційні, аудиторські та інші послуги;
- витрати на оплату послуг зв'язку (пошта, телефон, мобільний зв'язок та інші подібні витрати);

- амортизація нематеріальних активів загальногосподарського використання;
- витрати на врегулювання спорів у судах;
- плата за розрахунково-касове обслуговування та інші послуги банків;
- інші витрати загальногосподарського призначення.

До витрат на збут належать такі витрати, що пов'язані з реалізацією (збутом) продукції (товарів, робіт, послуг):

- оплата праці та комісійні винагороди працівникам підрозділів, що забезпечують збут;
- витрати на рекламу та дослідження ринку (маркетинг);
- витрати на передпродажну підготовку товарів, готової продукції;
- витрати на відрядження працівників, зайнятих збутом;
- витрати на утримання основних засобів, інших матеріальних необоротних активів, пов'язаних зі збутом продукції, товарів, робіт, послуг (операційна оренда, страхування, амортизація, ремонт, опалення, освітлення, охорона);
- витрати на транспортування, перевалку і страхування готової продукції (товарів), транспортно-експедиційні та інші послуги, пов'язані з транспортуванням продукції (товарів) відповідно до умов договору (базису) поставки;
- витрати на гарантійний ремонт і гарантійне обслуговування;
- інші витрати, пов'язані зі збутом продукції, товарів, робіт, послуг.

Витрати майбутніх періодів списуються на витрати відповідно до спеціальних розрахунків.

На підприємстві застосовується форми та системи оплати праці згідно з умовами, передбачених колективним договором.

Підходи до класифікації пов'язаних сторін

Положення (стандарт) бухгалтерського обліку 23 "Розкриття інформації щодо пов'язаних сторін" визначає методологічні засади формування інформації про операції пов'язаних сторін та її розкриття у фінансовій звітності.

Перелік та операції з пов'язаними сторонами відображено в п. 13 даних приміток

Формат Фінансової звітності Товариства відповідає НП(с)БО 1 «Загальні вимоги до фінансової звітності»

Виправлення помилок і зміни у фінансових звітах

Облікова політика може змінюватися, тільки якщо змінюються статутні вимоги, вимоги органу, який затверджує положення (стандарт) бухгалтерського обліку, або якщо зміни забезпечать достовірне відображення подій або операцій у фінансовій звітності підприємства.

7. ДОВГОСТРОКОВІ ФІНАНСОВІ ІНВЕСТИЦІЇ

Балансова вартість фінансової інвестиції у ТОВ «Топфармінг» (Україна), що включена до складу статті балансу «Довгострокові фінансові інвестиції, які обліковуються за методом участі в капіталі інших підприємств» представлена наступним чином:

<u>Частка володіння, %</u>	<u>Балансова вартість</u>
----------------------------	---------------------------

Станом на 31 грудня 2022 року	48.33%	8 002
Станом на 31 грудня 2021 року	48,33%	7 938

8. ВИТРАТИ МАЙБУТНІХ ПЕРІОДІВ

Станом на 31 грудня 2022 та 2021 років склад витрат майбутніх періодів (рядок 1170 Балансу) включав такі складові:

	На 31 грудня 2022 року	На 31 грудня 2021 року
Бонус укладання договору оренди	5 900	6 328
Орендна плата за землю	763	1 055
Послуги хостингу	6	
Разом	6 669	7 383

9. ЗАРЕЄСТРОВАНИЙ КАПІТАЛ

Статутний капітал Товариства на 31 грудня 2022 року становить 1 500 гривень (на 31 грудня 2021 року – 1500 гривень).

10. КАПІТАЛУ ДООЦІНКАХ

Станом на 31 грудня 2022 року Капітал у дооцінках становить 46 062 тисячу гривень (на 31 грудня 2021 року – 46 078 тисячі гривень) та відображає дооцінку основних засобів, яка проводиться регулярно один раз на три роки. Зміни у капіталі в дооцінках у 2022 році в сумі 16 тис грн.. (у 2021 в сумі 164 тис грн..) відбувалися за рахунок вибуття раніше переоцінених основних засобів.

11. ІНШІ ПОТОЧНІ ЗОБОВ'ЯЗАННЯ

Станом на 31 грудня 2022 та 2021 років Інші поточні зобов'язання (рядок 1690 Балансу) була представлена таким чином:

	На 31 грудня 2022 року	На 31 грудня 2021 року
Податковий кредит	378	1638
Розрахунки з оренди землі	946	587
Розрахунки за виконавчими документами	29	32
Разом	1353	2257

12. ІНШІ ПЛАТЕЖІ ГРОШОВИХ КОШТІВ

Структура інших витрат грошових коштів за 2022 та 2021 роки:

	2022	2021
Інші витрачання:		
Розрахунки з оренди землі та майна	8 631	14 052
Від'ємні курсові різниці	1 436	-
Інші	466	984
Разом	10 533	15 036

13. ОПЕРАЦІЇ З ПОВ'ЯЗАНИМИ СТОРОНАМИ

У відповідності до П(С)БО 23, пов'язаними сторонами для Товариства є:

<u>Назва</u>	<u>Характер взаємозв'язку</u>
АТ «Україна Топфармінг» ТОВ «Топфармінг» Підлубний А.В.	Материнська Товариство (Товариство, яка контролює підприємство), учасник Асоційоване підприємство Директор підприємства

Протягом звітного періоду булиздійшені наступні операції з пов'язаними сторонами.

Пов'язана особа АТ «Україна Топфармінг»

Придбання: 961 тис. грн. (2021р- 3484 тис. грн.)
Виплата дивідендів 0 тис. грн. (2021р-15488 тис. грн.)

Пов'язана особа ТОВ «Топфармінг»

Реалізація: 541 тис. грн. (2021р- 642 тис. грн.)
Підлубний А.В. (директор)
Заробітна плата: 447 тис. грн. (2021- 348 тис. грн.)
Орендна плата за землю: 157 тис. грн. (2021р-123 тис. грн.)

Станом на 31 грудня 2022р сальдо дебіторської та кредиторської заборгованості з пов'язаними сторонами становить:

Пов'язана особа АТ «Україна Топфармінг»

Дебіторська заборгованість та кредиторська заборгованість відсутня. (2021р-відсутня)

Пов'язана особа ТОВ «Топфармінг»

Дебіторська заборгованість: 0 тис. грн. (2021- 132 тис. грн.)
Кредиторська заборгованість: 0 тис. грн. (2021- 0 тис. грн.)

Підлубний А.В. (директор)

Заборгованість по заробітній платі (поточна): 14 тис. грн. (2021р-13 тис. грн.)
Заборгованість з орендної плати за землю (поточна): 225 тис. грн. (2021р-99 тис. грн.)

14. ФАКТИЧНІ ТА ПЕРЕДБАЧЕНІ ЗОБОВ'ЯЗАННЯ

Виконання вимог податкового законодавства та інших нормативних актів

Українське законодавство і нормативні акти, що регулюють сферу оподаткування та інші аспекти діяльності, включаючи правила валютного і митного контролю, продовжують змінюватися. Положення законів і нормативних документів часто нечіткі, і їх трактування залежить від позиції місцевих, регіональних та інших державних органів. Випадки суперечливих трактувань законодавства не поодинокі. Керівництво вважає, що його інтерпретація положень законодавства, які регулюють діяльність Товариства, є коректною і діяльність Товариства здійснюється в повній відповідності із законодавством, що регулює його діяльність, і що Товариство нарахувала і сплатила усі необхідні податки.

В той же час, існує ризик того, що операції і коректність інтерпретацій, які не були оскаржені контролюючими органами в минулому, будуть поставлені під сумнів у майбутньому. Однак цей ризик з часом зменшується. На думку керівництва визначення сум і ймовірності негативних наслідків можливих незаявлених позовів є недоцільним.

Правові аспекти

В ході звичайного ведення операцій Товариство не виступає стороною різних судових процесів та спорів.

15. УПРАВЛІННЯ ФІНАНСОВИМИ РИЗИКАМИ

СІЛЬСЬКОГОСПОДАРСЬКЕ ТОВАРИСТВО З ОБМЕЖЕНОЮ ВІДПОВІДАЛЬНІСТЮ «РЖАВЧИК»
ПРИМІТКИ ДО ФІНАНСОВОЇ ЗВІТНОСТІ ЗА РІК, ЩО ЗАКІНЧИВСЯ 31 ГРУДНЯ 2022 РОКУ
(у тисячах гривень)

Основні фінансові інструменти Товариства, щодо яких виникають фінансові ризики, включають в себе поточні зобов'язання, грошові кошти та їх еквіваленти. Товариство має також інші фінансові інструменти, такі як торгова та інша дебіторська та кредиторська заборгованість, що виникли із прямих операцій Товариства.

Основні ризики, пов'язані з фінансовими інструментами Товариства є ризик ліквідності та кредитний ризик. Керівництво Товариства робить огляд і координацію політики з управління цими ризиками.

Станом на 31 грудня 2022 та 2021 року фінансові інструменти Товариства представлені наступним чином:

	<u>2022</u>	<u>2021</u>
Дебіторська заборгованість за продукцію, товари, роботи, послуги	1 909	2 446
Грошові кошти та їх еквіваленти	42 457	4 548
Разом фінансові активи	<u>44366</u>	<u>6 994</u>
Поточна кредиторська заборгованість за товари, роботи, послуги	13	66
Інші поточні зобов'язання	946	587
Разом фінансові зобов'язання	<u>959</u>	<u>653</u>
Чиста позиція	<u>43407</u>	<u>6341</u>

Валютний ризик

Валютний ризик, який притаманний діяльності Товариства, полягає у ризику виникнення потенційних збитків від наявності відкритих позицій у іноземних валютах, внаслідок несприятливої зміни обмінних курсів.

Схильність Товариства до валютного ризику станом на 31 грудня 2022 року представлена наступним чином:

	<u>2022</u>	<u>2021</u>
	<u>ЄВРО</u>	<u>ЄВРО</u>
Гроші та їх еквіваленти	670 000	-

Товариство не мала в 2022 та 2021 роках зобов'язань, деномінованих у валютах інших, ніж гривня.

Кредитний ризик

Фінансові інструменти, які потенційно можуть створити для Товариства значну концентрацію кредитного ризику, складаються переважно з грошових коштів та їх еквівалентів, а також дебіторської заборгованості.

Максимальний розмір кредитного ризику, пов'язаного з грошовими коштами та їх еквівалентами, обмежується балансовою вартістю цих інструментів.

Ризик ліквідності

Ризик ліквідності полягає у тому, що Товариство може мати труднощі при виконанні своїх фінансових зобов'язань, які погашаються шляхом надання грошових коштів або іншого фінансового активу. Підхід Товариства до управління ліквідністю передбачає забезпечення, наскільки це можливо, постійної наявності ліквідності, достатньої для своєчасного виконання зобов'язань Товариства як у звичайних умовах, так і у надзвичайних ситуаціях, уникаючи при цьому неприйнятних збитків і ризику нанесення шкоди репутації Товариства.

Розрахунок коефіцієнтів ліквідності показує що Товариство в змозі погасити поточні зобов'язання.

	Оптимальне значення	2022	2021
Коефіцієнт абсолютної ліквідності	0,2-0,35 та більше	13,42	1,18

Коефіцієнт поточної ліквідності (покриття)

>1

52,87

43,85

16. ПОДІЇ ПІСЛЯ ДАТИ БАЛАНСУ

Обставинами, що спричиненні подовженням дії військового стану в Україні на діяльність, фінансовий стан та економічні показники СТОВ «Ржавчик» можуть бути:

- **Призупинення ринку експорту сільськогосподарської продукції**, через блокування військами рф традиційних експортних маршрутів, що призвело до зменшення купівельної спроможності контрагентів СТОВ «Ржавчик» із закупівлі агропродукції, і як наслідок, до зменшення доходу Товариства;
- **Потреба СТОВ «Ржавчик» у збільшенні обсягів розміщення агропродукції на зберігання**, оскільки наявна продукція збувалась контрагентам-експортерам у меншому обсязі, через блокаду експортних маршрутів, що призвело до збільшення витрат Товариства із зберігання агропродукції.
- **Зниження цін на агропродукцію всередині країни**, внаслідок утруднення її експорту, що потягло за собою зменшення доходу Товариства;
- **Збільшення ціни на посівний матеріал, паливно-мастильні матеріали, запчастини для с/г техніки**, що призвело до збільшення витрат Товариства;
- **Втрата Товариством співпраці із постійним контрагентом Приватного акціонерного товариства «КУП'ЯНСЬКИЙ МОЛОЧНОКОНСЕРВНИЙ КОМБІНАТ»**, який тривалий час перебував під окупацією військ рф, що унеможливило його роботу із СТОВ «Ржавчик», і призвело до зменшення доходу Товариства.
- За судженнями управлінського персоналу основними ризиками, що виникають у діяльності Товариства, у зв'язку з військовою агресією та запровадженням військового стану в Україні є:
 - **Ринковий ризик**, який полягає в можливій зміні ринкових цін на агропродукцію на внутрішньому ринку України та за його межами, внаслідок блокади портів, обстрілів з боку рф, зміни економічної кон'юнктури, будь-яких ринкових умов/правил, зростання конкуренції, несприятливого попиту.
 - **Ризик якості агропродукції**, який пов'язаний із впливом погодних умов за яких вирощується агропродукція, застосування мінеральних добрив та/або агрохімікатів, ветпрепаратів.
 - **Валютний ризик** виникає зі зміною валютних курсів, коли валюта операції відрізняється від функціональної валюти, а також коли відрізняються валюти придбання товарів та валюти їх продажу.
 - **Підприємницький ризик**, пов'язаний із здійсненням просування продукції на ринку, цінову політику.
 - **Транспортний ризик**, пов'язаний з можливим пошкодженням/псуванням продукції під час її транспортування.
 - **Складський ризик або ризик зниження попиту на запаси**, що збуваються контрагентам.
 - **Регуляторний ризик** може виникнути при неочікуваних змінах у чинному законодавстві, діях державних органів, тощо.
 - **Ризик ліквідності**, пов'язаний із неможливістю своєчасно виконувати свої зобов'язання перед контрагентами та бюджетом.
 - **Ризик окупації військами рф території**, на якій перебуває підприємство, що унеможливить його нормальну роботу;
 - **Ризик відсутності кадрів**, зумовлений проведенням в Україні масштабної мобілізації.

- Ризик неплатоспроможності контрагентів або втрата співпраці з ними, внаслідок агресії рф.

При цьому, Товариство вживає усіх можливих дій для протидії зазначеним ризикам та мінімізації їх можливого негативного впливу на діяльність Товариства.

Станом на сьогодні, попри існування впливу ринкового ризику, що зумовлений вторгненням рф в Україну, блокаду морських портів та тяжкою економічною ситуацією в Україні, СТОВ «Ржавчик» змогло пристосуватися до роботи в умовах воєнного стану, жодного дня не зупиняло свою роботу, налагодило роботу з контрагентами та знайшло постачальників, які замінили розхідники білоруського та російського виробництва (агрохімікати, паливо), чим мінімізували вплив цього ризику на діяльність Товариства. За результатами 2022 року на Товаристві виробнича діяльність, як в тваринництві так і в рослинництві залишилась незмінна, скорочення персоналу або призупинення діяльності не відбувалось. СТОВ «Ржавчик» немає заборгованості перед бюджетом, пайщиками, контрагентами.

З метою зменшення впливу ризику якості агропродукції, СТОВ «Ржавчик» застосовує найсучасніше лабораторне обладнання та устаткування для здійснення всебічного контролю якості агропродукції, молока та м'яса. Крім того, Товариство застосовує тільки перевірений, сертифікований посівний матеріал, агрохімікати, а також корма, що забезпечують належну якість майбутньої продукції.

Валютний ризик мінімізується за рахунок домовленостей із більшістю контрагентів про незастосування до взаємовідносин із СТОВ «Ржавчик» валютних коригувань. СТОВ «Ржавчик» завжди намагається визначити кінцеву вартість контракту у національній валюті – українська гривня.

Підприємницький ризик нівелюється за рахунок існування низки постійних контрагентів СТОВ «Ржавчик», а також покупців продукції. Крім того, молоко СТОВ «Ржавчик» має певний авторитет на впізнання на території Лозівського району і всієї Харківської області, що забезпечує сталий попит на продукцію.

Транспортний ризик забезпечений наявністю у Товариства власної автомобільної техніки, а також переліку надійних контрагентів-перевізників, які в обов'язковому порядку використовують дезінфікуючі засоби, що зменшує ризик псування продукції при транспортуванні.

Складський ризик або ризик зниження попиту на запаси активно проявився під час дії воєнного стану в Україні, та полягав у тому, що у зв'язку із блокадою морських портів - знизився попит на закупівлю агропродукції СТОВ «Ржавчик» контрагентами-експортерами. Однак дане питання вирішене господарством шляхом розміщення своєї продукції на зберігання у кількох елеваторах, до кращих, з точки зору економічної складової та попиту на продукцію під експорт, часів.

Регуляторний ризик у разі змін у чинному законодавстві чи діях державних органів знаходиться поза межами впливу Товариства, однак повна відповідність діяльності Товариства нормам чинного законодавства України зменшує до мінімального суттєвий вплив цього ризику на прибутковість СТОВ «Ржавчик».

Ризик ліквідності жодного разу не проявляв себе, внаслідок своєчасного виконання боргових зобов'язань та наявності сталого статутного капіталу.

Ризик окупації території військами рф, що пов'язаний із повномасштабним вторгненням, був нівеліюваний Збройними Силами України у вересні 2022 року, під час контрастопу, за результатами якого була звільнена майже вся Харківська область.

Ризик відсутності кадрів, зумовлений проведенням в Україні масштабної мобілізації – забезпечений Товариством шляхом отримання мобілізаційного завдання та проведення бронювання працівників від мобілізації на період дії військового стану.

Ризик неплатоспроможності контрагентів або втрата співпраці з ними, мінімізується за рахунок системної перевірки контрагента (по наявним судовим рішенням, по економічним показникам, по статутним документам, засновникам, керівникам, зв'язкам з рф або Білорусією) перед укладенням із ним договірних відносин.

В той же час, Товариство зазнало впливу цього ризику, оскільки внаслідок окупації військами РФ міста Куп'янськ втратило постійного контрагента – Приватне акціонерне товариство «КУП'ЯНСЬКИЙ МОЛОЧНОКОНСЕРВНИЙ КОМБІНАТ» (Код ЄДРПОУ 00418142; Адреса: Україна, 63702, Харківська обл., місто Куп'янськ, вулиця Ломоносова, будинок 26), у результаті чого, перед Товариством утворилась заборгованість за Договором поставки молока № 1808050001 від 03.01.2020 р. у розмірі 995 342,33 грн. (дев'ятсот дев'яносто п'ять тисяч триста сорок дві гривні 33 копійки). Згідно наказу №2/2 від 02.01.2023 року було визнати сумнівною дебіторську заборгованість Куп'янського МКК Прат у сумі 995 342,33 грн. згідно з договором купівлі-продажу за № 180 805 0001 від 03.01.2020 року та створено резерв сумнівних боргів у сумі 995 342,33 грн.

За судженнями управлінського персоналу, СТОВ «Ржавчик» не зазнало прямого фінансового впливу на діяльність Товариства, зумовленого військовою агресією російської федерації та запровадженням військового стану. У зв'язку з цими обставинами у СТОВ «Ржавчик» не відбулось знецінення необоротних активів, суттєвої зміни їх справедливої вартості, зміни очікуваних кредитних збитків щодо фінансових активів, збільшення неліквідних запасів, суттєвого впливу на контракти/угоди та обтяжливі контракти.

За судженням управлінського персоналу, СТОВ «Ржавчик» мінімізувало непрямий фінансовий вплив на діяльність СТОВ «Ржавчик», зумовлений військовою агресією російської федерації та запровадженням військового стану, який може проявлятися через вплив обмежувальних заходів на покупців та постачальників, та, як наслідок, до зростання витрат чи зниження доходів, необхідності перерахунку забезпечень.

Товариство не зазнало впливу через введення санкцій, оскільки не співпрацює із постачальниками, клієнтами, агентами, дистриб'юторами, фінансовими установами в інших країнах, щодо яких застосовані санкції.

Товариство зазнало впливу обмежень щодо експорту, внаслідок блокування росією морських портів, яке призвело до зменшення попиту контрагентів-експортерів агропродукції, і як наслідок, до зменшення вартості агропродукції (пшениці) всередині країни, що призвело до зменшення прибутків СТОВ «Ржавчик» у 2022 році.

Крім того, СТОВ «Ржавчик» зазнало імпортних обмежень, введених НБУ постановою Правління від 24.02.2022 р. № 18, за якою на час дії воєнного стану заборонено купувати і перераховувати іноземну валюту на рахунки нерезидентів для виплати дивідендів за кордоном.

За цих обставин, Товариство не має можливості виплатити дивіденди засновнику СТОВ «РЖАВЧИК» - UKRAINE TOPFARMING A/S (АТ Україна ТОПФАРМІНГ), юридичній особі Данії, створеної та діючої відповідно до прав Данії, (місцезнаходження за адресою: Стілледалсвей, 3, Фааборг, 5600), якій належить 100 % статутного капіталу СТОВ «РЖАВЧИК».

У зв'язку з вищезазначеними обмеженнями, Товариство також позбавлено можливості розраховуватись за міжнародними договорами, предметом яких є надання інформаційно-консультаційних послуг щодо розведення ВРХ та розробки польових програм, що може призвести до зменшення рівня продуктивності та врожайності продукції СТОВ «Ржавчик», і як наслідок, до зменшення прибутку. Наприклад, до початку воєнного стану і повномасштабного вторгнення рф СТОВ «Ржавчик» систематично користувалось вищезазначеними послугами, переймаючи міжнародний досвід, однак у зв'язку з введенням вищезазначених обмежень – не має об'єктивної можливості укласти подібні Договори внаслідок перепон із їх оплатою в валюті.

В управлінського персоналу СТОВ «Ржавчик» не змінилось судження щодо використання припущення про безперервність діяльності під час складання фінансової звітності станом на 31.12.2022 р., оскільки Товариство не залежить від російських чи білоруських ринків; не має активів в Росії, Білорусії та в зоні бойових дій (відповідно до переліку територій, на яких ведуться (велися) бойові дії або тимчасово окупованих Російською Федерацією, затвердженого Наказом Мінреінтеграції від 22.12.2022 №309); не пов'язане із особами, що перебувають під санкціями; у зв'язку з агресією рф та запровадження воєнного стану не приймало рішення про тимчасове призупинення діяльності Товариства.

Після закінчення звітного періоду жодних інших суттєвих подій, які мають вплив на цю фінансову звітність, не відбулося.

Фінансова звітність Товариства була затверджена керівництвом до випуску – «1» березня 2023р.

Директор



Андрій Підлубний

Головний бухгалтер

Світлана Гурт

Звіт про управління за 2022 рік

1. Організаційна структура та опис підприємства

Сільськогосподарське товариство з обмеженою відповідальністю "Ржавчик" є юридичною особою відповідно до законодавства України, що було створене у 2000 році в результаті реорганізації КСП ім. Леніна. З 2007 року товариство є дочірнім підприємством компанії АТ "Україна Топфармінг" (Данія).

Юридична адреса: 64135, Харківська обл., Лозівський р-н, с. Ржавчик, вул. Центральна, 2.

Напрямки діяльності:

Виробництво сільськогосподарських культур: озима пшениця, яра пшениця, ячмінь, кукурудза на силос та зерно, соняшник. Виробництво молока.

В обробітку підприємства знаходиться 3823 га. орендованої орної землі в територіальних межах 3-х громад Харківської області.

Підприємство має сільськогосподарську техніку та обладнання від провідних світових виробників та постійно її оновлює. Це дає можливість самостійно використовувати весь технологічний процес в рослинництві. На полях застосовує різні види обробітку ґрунту: пахота, глибоке розпушування, дискування та культивуація. Це дозволяє створити оптимальні умови для росту і розвитку с/г культур.

Технологія вирощування с/г культур передбачає використання насіння, добрив та засобів захисту рослин виключно найкращих вітчизняних та закордонних виробників. Використовуються та впроваджуються у виробництво елементи точного землеробства: системи GPS моніторингу техніки, авто пілотування, моніторингу врожайності.

Валовий збір зернових та олійних культур становив у 2022 р. становив: озима пшениця – 6233 т., яра пшениця – 146 т., ячмінь – 2222 т., кукурудза на зерно – 1997 т., соняшник – 3902т.

Підприємства має складські приміщення на 10000 тонн, що дозволяє реалізовувати продукцію поступово, зменшуючи ризики від коливання цін на сировину. СТОВ "Ржавчик" має сучасну молочно – товарну ферму. Станом на 31.12.2022 р. поголів'я великої рогатої худоби налічувало 725 голови, в тому числі 339 корів. Тварини утримуються згідно європейських стандартів. Виробництво молока у 2022 р. становило 2795 тонн. Середній надій на одну корову в 2022 р. становив 8573 кг.

Середня кількість працівників у 2022 році склала 70 осіб. Дбаючи про утримання висококваліфікованих кадрів, підприємство підвищує заробітну плату протягом року. Окремо слід зазначити, що всі доплати (нічні, понаднормові, святкові) передбачені діючим трудовим законодавством, у звітному році виплачувалися в повному обсязі, незважаючи на воєнний стан в країні.

Заробітна плата на підприємстві виплачується виключно грошовими коштами, два рази в місяць, в строки та на умовах, визначених колективним договором, з дотриманням вимог чинного законодавства з оплати праці.

Вищим органом управління товариства є загальні збори учасників. Управління підприємством здійснює голова товариства – датський менеджер, підзвітний раді директорів в Данії. Виконавчий орган – Директор, який вирішує усі питання діяльності Товариства, за винятком тих, що віднесені до компетенції загальних зборів учасників чи голови товариства.

2.Результати діяльності.

Для економічної характеристики результатів діяльності наведено горизонтальний аналіз балансу за 2021 р.

Показник	01.01.2022 р.	31.12.2022р.	Абсолютне відхилення
Актив			8556
I. Необоротні активи втому числі:	72555	81111	-24
Нематеріальні активи	2026	2002	-152
Незавершені капітальні інвестиції	251	99	10494
Основні засоби	53881	64375	-1826
Довгострокові біологічні активи	8459	6633	64
Довгострокові фінансові інвестиції	7938	8002	-2010
II. Оборотні активи	169303	167293	-27627
Запаси	137138	109511	-1398
Поточні біологічні активи	4882	3484	-10333
Дебіторська заборгованість	15329	4996	37909
Гроші та їх еквівалент	4548	42457	-714
Витрати майбутніх періодів	7383	6669	153
Інші оборотні активи	23	176	6546
Баланс	241858	248404	
Пасив			7243
I. Власний капітал	237997	245240	-697
II. Поточні зобов'язання забезпечення	3861	3164	
Баланс	241858	248404	6546

За звітний період 2022 р. вартість активів зростає на 6546 тис. грн.. Необоротні активи зросли на 8556 тис. грн. за рахунок придбання та реконструкції основних засобів. Оборотні активи зменшилися на 2010 тис. грн. за рахунок зменшення виробничих запасів (в тому числі зменшився незавершеного виробництва в рослинництві) та дебіторської заборгованості.

Власний капітал збільшився на 7243 тис. грн. за рахунок отриманого в звітному році прибутку:

Динаміка доходів та витрат СТОВ "Ржавчик"

Показник	2021 р.	2022 р.	Абсолютне відхилення
Чистий дохід від реалізації продукції (товарів, робіт, послуг)	117613	159681	42068
Собівартість реалізованої продукції (товарів, робіт, послуг)	81729	158008	76279
Чистий прибуток	90670	7243	-83427

Виручка від реалізації продукції, робіт, послуг в 2022 р. збільшився на 42068 тис. грн.. 81,3 % виручки отримано в сегменті рослинництва, 18,3% в сегменті молочного тваринництва, 0,4% від реалізації послуг в рослинництві.

Ріст собівартості реалізованої продукції (робіт, послуг) на 93,3% за рахунок суттєвого зростання цін на ПММ, електроенергію, мінеральні добрива, засоби захисту рослин.

Чистий прибуток зменшився на 92% в порівнянні з 2021 роком. Основна причина зменшення прибутковості було значне зниження цін на зернові та олійні культури, а також зростання їх собівартості.

3. Ліквідність та зобов'язання

Доля зобов'язань в загальній вартості активів в 2021 році 1,6%, в 2022 році 1,30%. Довгострокових зобов'язань підприємство не має.

Інша інформація наведена у примітках до фінансової звітності за 2022 рік.

4. Екологічні аспекти

Не фінансова інформація не розкривається.

5. Соціальні аспекти та кадрова політика

Не фінансова інформація не розкривається.

6. Ризики

Кредитний ризик – являє собою ризик того, що клієнт може не виконати зобов'язання у строк, що в свою чергу, може привести до фінансових збитків підприємства. СТОВ "Ржавчик" на 100% само фінансується. Кредитами банків не користується. Кредитний ризик – низький. Валютний ризик – являє собою ризик того, що на фінансові результати підприємства негативно вплинуть зміни валютних курсів. Компанія виконує певні операції в іноземній валюті.

Компанія не використовує похідні фінансові інструменти для управління валютними рахунками.

Ризик ліквідності – являє собою ризик того, що підприємство не зможе погасити свої зобов'язання по мірії настання строків їхнього погашення. Позиція ліквідності компанії ретельним чином контролюється та управляється. Компанія використовує процес детального бюджетування та прогнозування грошових коштів для того, щоб гарантувати наявність адекватних ресурсів для виконання своїх платіжних доручень.

7. Дослідження та інновації

Не фінансова інформація не розкривається.

8. Фінансові інвестиції

Станом на 31.12.2022 р. фінансові інвестиції СТОВ "Ржавчик" складаються з внеску в статутний капітал асоційованого підприємства.

Асоційоване підприємство:

Назва юридичної особи	Код ЄДРПОУ	Частка СТОВ "Ржавчик" у статутному капіталі		Вид економічної діяльності
		На 01.01.2022 р.	На 31.12.2021 р.	
ТОВ "Топфармінг"	34017373	48,33%	48,33%	01.11 Вирощування зернових культур, бобових культур і насіння олійних культур

Частка в статутний капітал ТОВ "Топфармінг" сплачена грошовими коштами повністю.

9. Перспективи розвитку

Не фінансова інформація не розкривається.

10. Корпоративне управління


Товариство не є емітентом цінних паперів, які допущені до торгів на фондових біржах або щодо яких здійснено публічну пропозицію.

Директор СТОВ "Ржавчик"

Головний бухгалтер



 Андрій Підлубний

 Світлана Гурт