

**ЗВІТ НЕЗАЛЕЖНОГО АУДИТОРА  
ЩОДО АУДИТУ ФІНАНСОВОЇ ЗВІТНОСТІ  
СІЛЬСЬКОГОСПОДАРСЬКОГО ТОВАРИСТВА З ОБМЕЖЕНОЮ  
ВІДПОВІДАЛЬНІСТЮ «РЖАВЧИК»  
СТАНОМ НА 31 ГРУДНЯ 2023 РОКУ**

Учасникам та керівництву  
СТОВ «РЖАВЧИК»

**ДУМКА ІЗ ЗАСТЕРЕЖЕННЯМ**

Ми провели аудит фінансової звітності СІЛЬСЬКОГОСПОДАРСЬКОГО ТОВАРИСТВА З ОБМЕЖЕНОЮ ВІДПОВІДАЛЬНІСТЮ «РЖАВЧИК», код ЄДРПОУ – 00707254, за текстом іменоване надалі – СТОВ «Ржавчик» або Товариство, складеної відповідно до національних положень (стандартів) бухгалтерського обліку станом на 31.12.2023р. та за період з 01.01.2023р. по 31.12.2023р., що складається з :

- Звіту про фінансовий стан (Балансу) станом на 31 грудня 2023 р.;
- Звіту про сукупний дохід (Звіту про фінансові результати) за 2023р.;
- Звіту про рух грошових коштів (за прямим методом) за 2023р.;
- Звіту про власний капітал за 2023р.;
- Приміток до річної фінансової звітності за 2023 рік.

На нашу думку, за винятком можливого впливу питання, описаного у параграфі «Основа для думки із застереженням», фінансова звітність, що додається, складена відповідно до національних положень (стандартів) бухгалтерського обліку та відповідає вимогам Закону України «Про бухгалтерський облік та фінансову звітність в Україні» від 16.07.1999 № 996-XIV щодо складання фінансової звітності.

**ОСНОВА ДЛЯ ДУМКИ ІЗ ЗАСТЕРЕЖЕННЯМ**

**Оцінка активів. Визначення зменшення корисності активів.**

Необоротні активи – основні засоби та нематеріальні активи – становлять суттєву частку - 61 366 тис. грн., або 23,6% - у загальній вартості активів Товариства. У фінансовому звіті не наведено інформації щодо тестування необоротних активів на предмет зменшення корисності (знецінення) як у звітному, так і у попередньому періоді, що свідчить про те, що тестування зменшення корисності активів Товариства не здійснювалось. Таким чином, Товариством не виконано вимоги НП(С)БО 28 «Зменшення корисності активів» щодо визначення втрат від зменшення корисності необоротних активів (основних засобів і нематеріальних активів).

Ми провели аудит відповідно до Міжнародних стандартів контролю якості, аудиту, огляду, іншого надання впевненості та супутніх послуг, які оприлюднені українською мовою на офіційному веб-сайті Міністерства фінансів України (надалі - МСА). Нашу відповідальність згідно з цими стандартами викладено в розділі «Відповідальність аудитора за аудит фінансової звітності» нашого звіту. Ми є незалежними по відношенню до Товариства згідно з Кодексом етики професійних бухгалтерів Ради з Міжнародних стандартів етики для бухгалтерів (Кодекс РМСЕБ) та етичними вимогами, застосовними в Україні до нашого аудиту фінансової звітності, а також виконали інші обов'язки з етики відповідно до цих вимог та Кодексу РМСЕБ. Ми вважаємо, що отримані нами аудиторські докази є достатніми і прийнятними для використання їх як основи для нашої думки із застереженням.

**СУТТЄВА НЕВИЗНАЧЕНІСТЬ, ЩО СТОСУЄТЬСЯ БЕЗПЕРЕРВНОСТІ ДІЯЛЬНОСТІ**

Ми звертаємо увагу на примітки 4 та 16, до цієї фінансової звітності, у яких зазначається що Російське військове вторгнення в Україну, яке відбулося 24 лютого 2022 року та триває до сьогоднішнього дня, є суттєвою подією, наслідки якої поки що визначити неможливо в масштабах країни в цілому, але



Товариство планує продовжувати свою діяльність у звичному режимі.

В результаті повномасштабного військового вторгнення виникла суттєва невизначеність щодо того, чи буде мати Товариство можливість забезпечувати безперервність діяльності. Керівництво Товариства розглядає умови та обставини, для визначення того, чи зможе Товариство продовжувати свою діяльність на безперервній основі.

У примітках 4 та 16 зазначається, що Товариство розташоване поза зоною відкритих бойових дій та продовжує працювати в нормальному робочому режимі. Керівництво вживає всіх необхідних заходів для ефективної роботи та продовження діяльності Товариства на безперервній основі. Як зазначено в примітках 4 та 16 ці події, разом з іншими питаннями наведені в примітці 4, вказують, що існує суттєва невизначеність, що може поставити під значний сумнів здатність Товариства продовжувати свою діяльність на безперервній основі.

Нашу думку щодо цього питання не було модифіковано.

## **ІНША ІНФОРМАЦІЯ**

---

Управлінський персонал Товариства несе відповідальність за іншу інформацію, що подається разом з фінансовою звітністю та звітом незалежного аудитора.

Інша інформація, є інформацією, яка не є фінансовою звітністю та ми не висловлюємо в нашому звіті аудитора думку щодо неї та складається з звіту про управління за 2023 рік, складеного у відповідності до вимог Закону України «Про бухгалтерський облік та фінансову звітність в Україні».

Товариство підготувало Звіт про управління за 2023 рік.

Ми не виявили суттєву невідповідність між іншою інформацією та фінансовою звітністю або нашими знаннями, отриманими під час аудиту, або того, чи ця інша інформація має вигляд такої, що містить суттєве викривлення та не виявили фактів, які б необхідно було включити до нашого звіту незалежного аудитора.

## **ВІДПОВІДАЛЬНІСТЬ УПРАВЛІНСЬКОГО ПЕРСОНАЛУ ТА ТИХ, КОГО НАДІЛЕНО НАЙВИЩИМИ ПОВНОВАЖЕННЯМИ, ЗА ФІНАНСОВУ ЗВІТНІСТЬ**

---

Управлінський персонал несе відповідальність за складання і достовірне подання фінансової звітності відповідно до НП(с)БО, стандартів фінансової звітності та за таку систему внутрішнього контролю, яку управлінський персонал визначає потрібною для того, щоб забезпечити складання фінансової звітності, що не містить суттєвих викривлень внаслідок шахрайства або помилки.

При складанні фінансової звітності управлінський персонал несе відповідальність за оцінку здатності Товариства продовжувати свою діяльність на безперервній основі, розкриваючи, де це застосовано, питання, що стосуються безперервності діяльності, та використовуючи припущення про безперервність діяльності як основи для бухгалтерського обліку, крім випадків, якщо управлінський персонал або планує ліквідувати Товариство чи припинити діяльність, або не має інших реальних альтернатив цьому. Ті, кого наділено найвищими повноваженнями, несуть відповідальність за нагляд за процесом фінансового звітування Товариства.

## **ВІДПОВІДАЛЬНІСТЬ АУДИТОРА ЗА АУДИТ ФІНАНСОВОЇ ЗВІТНОСТІ**

---

Нашими цілями є отримання обґрунтованої впевненості, що фінансова звітність у цілому не містить суттєвого викривлення внаслідок шахрайства або помилки, та випуск звіту аудитора, що містить нашу думку. Обґрунтована впевненість є високим рівнем впевненості, проте не гарантує, що аудит, проведений відповідно до МСА, завжди виявить суттєве викривлення, якщо воно існує. Викривлення можуть бути результатом шахрайства або помилки; вони вважаються суттєвими, якщо окремо або в сукупності, як обґрунтовано очікується, вони можуть впливати на економічні рішення користувачів, що приймаються на основі цієї фінансової звітності.

Виконуючи аудит відповідно до вимог МСА, ми використовуємо професійне судження та професійний скептицизм протягом усього завдання з аудиту. Крім того, ми:

- ідентифікуємо та оцінюємо ризики суттєвого викривлення фінансової звітності



внаслідок шахрайства чи помилки, розробляємо й виконуємо аудиторські процедури у відповідь на ці ризики, а також отримуємо аудиторські докази, що є достатніми та прийнятними для використання їх як основи для нашої думки. Ризик невиявлення суттєвого викривлення внаслідок шахрайства є вищим, ніж для викривлення внаслідок помилки, оскільки шахрайство може включати змову, підробку, навмисні пропуски, неправильні твердження або нехтування заходами внутрішнього контролю;

- отримуємо розуміння заходів внутрішнього контролю, що стосуються аудиту, для розробки аудиторських процедур, які б відповідали обставинам, а не для висловлення думки щодо ефективності системи внутрішнього контролю;

- оцінюємо прийнятність застосованих облікових політик та обґрунтованість облікових оцінок і відповідних розкриттів інформації, зроблених управлінським персоналом;

- доходимо висновку щодо прийнятності використання управлінським персоналом припущення про безперервність діяльності як основи для бухгалтерського обліку та, на основі отриманих аудиторських доказів, робимо висновок, чи існує суттєва невизначеність щодо подій або умов, що може поставити під значний сумнів здатність Товариства продовжувати свою діяльність на безперервній основі. Якщо ми доходимо висновку щодо існування такої суттєвої невизначеності, ми повинні привернути увагу в нашому звіті аудитора до відповідних розкриттів інформації у фінансовій звітності або, якщо такі розкриття інформації є неналежними, модифікувати свою думку. Наші висновки ґрунтуються на аудиторських доказах, отриманих до дати нашого звіту аудитора. Втім майбутні події або умови можуть примусити Товариство припинити свою діяльність на безперервній основі;

- оцінюємо загальне подання, структуру та зміст фінансової звітності включно з розкриттями інформації, а також те, чи показує фінансова звітність операції та події, що покладені в основу її складання, так, щоб досягти достовірного подання.

Ми повідомляємо тим, кого наділено найвищими повноваженнями, разом з іншими питаннями інформацію про запланований обсяг і час проведення аудиту та суттєві аудиторські результати, включаючи будь-які суттєві недоліки заходів внутрішнього контролю, виявлені нами під час аудиту.

Ми також надаємо тим, кого наділено найвищими повноваженнями, твердження, що ми виконали відповідні етичні вимоги щодо незалежності, та повідомляємо їм про всі стосунки й інші питання, які могли б обґрунтовано вважатись такими, що впливають на нашу незалежність, а також, де це застосовано, щодо відповідних застережних заходів.

## **ОСНОВНІ ВІДОМОСТІ ПРО СУБ'ЄКТА АУДИТОРСЬКОЇ ДІЯЛЬНОСТІ**

Повне найменування: Товариство з обмеженою відповідальністю «СТАНДАРТ-АУДИТ».

Код ЄДРПОУ: 23980886.

Місцезнаходження: 01054, м. Київ, вул. Рейтарська, буд. 19-Б.


Поштова адреса: 01001, м. Київ-1, а/с 460.

Інформація про включення в Реєстр: Товариство з обмеженою відповідальністю «СТАНДАРТ-АУДИТ» включене до Реєстру аудиторів та суб'єктів аудиторської діяльності у розділ суб'єкти аудиторської діяльності, які мають право проводити обов'язковий аудит фінансової звітності під №1259.

Телефон: +38 (044) 279 77 08.

Ключовим партнером завдання з аудиту, результатом якого є цей звіт незалежного аудитора, є: Збожинський Володимир Петрович, якого включено до Реєстру аудиторів та суб'єктів аудиторської діяльності під № 100014.

**Ключовий партнер завдання з аудиту  
Володимир Збожинський**



Місце складання аудиторського звіту: 01054, м. Київ, вул. Рейтарська, буд. 19-Б.

Дата складання аудиторського звіту: 30 квітня 2024 року

Підприємство	СІЛЬСЬКОГОСПОДАРСЬКЕ ТОВАРИСТВО З ОБМЕЖЕНОЮ ВІДПОВІДАЛЬНІСТЮ "РЖАВЧИК"	Дата (рік, місяць, число)	КОДИ		
			2024	01	01
Територія	ХАРКІВСЬКА	за ЄДРПОУ	00707254		
Організаційно-правова форма господарювання	Товариство з обмеженою відповідальністю	за КАТОТТГ <sup>1</sup>	UA63100090000052019		
Вид економічної діяльності	Вирощування зернових культур (крім рису), бобових культур і насіння олійних культур	за КОПФГ	240		
Середня кількість працівників <sup>2</sup>	71	за КВЕД	01.11		
Адреса, телефон	вулиця Центральна, буд. 2, с. РЖАВЧИК, ЛОЗІВСЬКИЙ РАЙОН, ХАРКІВСЬКА обл., 64135, Україна		4895225		

Одиниця виміру: тис. грн. без десяткового знака (окрім розділу IV Звіту про фінансові результати (Звіту про сукупний дохід) (форма №2), грошові показники якого наводяться в гривнях з копійками)

Складено (зробити позначку "v" у відповідній клітинці):

за національними положеннями (стандартами) бухгалтерського обліку  
за міжнародними стандартами фінансової звітності

V
---

**Баланс (Звіт про фінансовий стан)**  
на **31 грудня 2023** р.

Форма №1 Код за ДКУД 1801001

А К Т И В	Код рядка	На початок звітного періоду	На кінець звітного періоду
1	2	3	4
<b>I. Необоротні активи</b>			
Нематеріальні активи	1000	2 002	1 977
первісна вартість	1001	2 168	2 168
накопичена амортизація	1002	166	191
Незавершені капітальні інвестиції	1005	99	96
Основні засоби	1010	64 375	59 389
первісна вартість	1011	358 021	359 952
знос	1012	293 646	300 563
Інвестиційна нерухомість	1015	-	-
первісна вартість інвестиційної нерухомості	1016	-	-
знос інвестиційної нерухомості	1017	-	-
Довгострокові біологічні активи	1020	6 633	9 261
первісна вартість довгострокових біологічних активів	1021	-	-
накопичена амортизація довгострокових біологічних активів	1022	-	-
Довгострокові фінансові інвестиції: які обліковуються за методом участі в капіталі інших підприємств	1030	8 002	7 674
інші фінансові інвестиції	1035	-	-
Довгострокова дебіторська заборгованість	1040	-	-
Відстрочені податкові активи	1045	-	-
Гудвіл	1050	-	-
Відстрочені аквізиційні витрати	1060	-	-
Залишок коштів у централізованих страхових резервних фондах	1065	-	-
Інші необоротні активи	1090	-	-
<b>Усього за розділом I</b>	<b>1095</b>	<b>81 111</b>	<b>78 397</b>
<b>II. Оборотні активи</b>			
Запаси	1100	109 511	102 132
виробничі запаси	1101	37 884	26 420
незавершене виробництво	1102	13 573	19 233
готова продукція	1103	58 054	56 479
товари	1104	-	-
Поточні біологічні активи	1110	3 484	5 500
Депозити перестрахування	1115	-	-
Векселі одержані	1120	-	-
Дебіторська заборгованість за продукцію, товари, роботи, послуги	1125	1 909	1 732
Дебіторська заборгованість за розрахунками:			
за виданими авансами	1130	3 021	3 687
з бюджетом	1135	49	-
у тому числі з податку на прибуток	1136	-	-
Дебіторська заборгованість за розрахунками з нарахованих доходів	1140	-	-
Дебіторська заборгованість за розрахунками із внутрішніх розрахунків	1145	-	-
Інша поточна дебіторська заборгованість	1155	17	57
Поточні фінансові інвестиції	1160	-	-
Гроші та їх еквіваленти	1165	42 457	59 485
готівка	1166	-	-
рахунки в банках	1167	42 457	59 485
Витрати майбутніх періодів	1170	6 669	8 991
Частка перестраховика у страхових резервах	1180	-	-
у тому числі в:			

резервах довгострокових зобов'язань	1181	-	-
резервах збитків або резервах належних виплат	1182	-	-
резервах незароблених премій	1183	-	-
інших страхових резервах	1184	-	-
Інші оборотні активи	1190	176	7
<b>Усього за розділом II</b>	<b>1195</b>	<b>167 293</b>	<b>181 591</b>
<b>III. Необоротні активи, утримувані для продажу, та групи вибуття</b>	<b>1200</b>	<b>-</b>	<b>-</b>
<b>Баланс</b>	<b>1300</b>	<b>248 404</b>	<b>259 988</b>

Пасив	Код рядка	На початок звітного періоду	На кінець звітного періоду
1	2	3	4
<b>I. Власний капітал</b>			
Зареєстрований (пайовий) капітал	1400	2	2
Внески до незареєстрованого статутного капіталу	1401	-	-
Капітал у дооцінках	1405	46 062	45 466
Додатковий капітал	1410	-	-
емісійний дохід	1411	-	-
накопичені курсові різниці	1412	-	-
Резервний капітал	1415	71	71
Нерозподілений прибуток (непокритий збиток)	1420	199 105	207 853
Неоплачений капітал	1425	( - )	( - )
Вилучений капітал	1430	( - )	( - )
Інші резерви	1435	-	-
<b>Усього за розділом I</b>	<b>1495</b>	<b>245 240</b>	<b>253 392</b>
<b>II. Довгострокові зобов'язання і забезпечення</b>			
Відстрочені податкові зобов'язання	1500	-	-
Пенсійні зобов'язання	1505	-	-
Довгострокові кредити банків	1510	-	-
Інші довгострокові зобов'язання	1515	-	-
Довгострокові забезпечення	1520	-	-
довгострокові забезпечення витрат персоналу	1521	-	-
Цільове фінансування	1525	-	-
благодійна допомога	1526	-	-
Страхові резерви	1530	-	-
у тому числі:	1531	-	-
резерв довгострокових зобов'язань			
резерв збитків або резерв належних виплат	1532	-	-
резерв незароблених премій	1533	-	-
інші страхові резерви	1534	-	-
Інвестиційні контракти	1535	-	-
Призовий фонд	1540	-	-
Резерв на виплату джек-поту	1545	-	-
<b>Усього за розділом II</b>	<b>1595</b>	<b>-</b>	<b>-</b>
<b>III. Поточні зобов'язання і забезпечення</b>			
Короткострокові кредити банків	1600	-	-
Векселі видані	1605	-	-
Поточна кредиторська заборгованість за:			
довгостроковими зобов'язаннями	1610	-	-
товари, роботи, послуги	1615	13	1 729
розрахунками з бюджетом	1620	418	2 468
у тому числі з податку на прибуток	1621	-	-
розрахунками зі страхування	1625	201	225
розрахунками з оплати праці	1630	789	854
Поточна кредиторська заборгованість за одержаними авансами	1635	-	-
Поточна кредиторська заборгованість за розрахунками з учасниками	1640	-	-
Поточна кредиторська заборгованість із внутрішніх розрахунків	1645	-	-
Поточна кредиторська заборгованість за страховою діяльністю	1650	-	-
Поточні забезпечення	1660	390	513
Доходи майбутніх періодів	1665	-	-
Відстрочені комісійні доходи від перестраховиків	1670	-	-
Інші поточні зобов'язання	1690	1 353	807
<b>Усього за розділом III</b>	<b>1695</b>	<b>3 164</b>	<b>6 596</b>
<b>IV. Зобов'язання, пов'язані з необоротними активами, утримуваними для продажу, та групами вибуття</b>	<b>1700</b>	<b>-</b>	<b>-</b>
V. Чиста вартість активів недержавного пенсійного фонду	1800	-	-
<b>Баланс</b>	<b>1900</b>	<b>248 404</b>	<b>259 988</b>

Керівник

Піддубний Андрій Володимирович

Головний бухгалтер

Гурт Світлана Володимирівна

1 Кодифікатор адміністративних територій, міських районів та територій територіальних громад.

2 Визначається в порядку, встановленому центральним органом виконавчої влади, що реалізує державну політику у сфері статистики.

Підприємство

СІЛЬСЬКОГОСПОДАРСЬКЕ ТОВАРИСТВО З ОБМЕЖЕНОЮ  
ВІДПОВІДАЛЬНІСТЮ "РЖАВЧИК"

(найменування)

Звіт про фінансові результати (Звіт про сукупний дохід)

за

Рік 2023

р.

Дата (рік, місяць, число)  
за ЄДРПОУ

КОДИ

2024

01

01

00707254

Форма № 2 Код за ДКУД

1801003

## I. ФІНАНСОВІ РЕЗУЛЬТАТИ

Стаття	Код рядка	За звітний період	За аналогічний період попереднього року
1	2	3	4
Чистий дохід від реалізації продукції (товарів, робіт, послуг)	2000	130 131	159 681
Чисті зароблені страхові премії	2010	-	-
премії підписані, валова сума	2011	-	-
премії, передані у перестраховання	2012	-	-
зміна резерву незароблених премій, валова сума	2013	-	-
зміна частки перестраховиків у резерві незароблених премій	2014	-	-
Собівартість реалізованої продукції (товарів, робіт, послуг)	2050	( 128 605 )	( 158 008 )
Чисті понесені збитки за страховими виплатами	2070	-	-
<b>Валовий:</b>			
прибуток	2090	1 526	1 673
збиток	2095	( - )	( - )
Дохід (витрати) від зміни у резервах довгострокових зобов'язань	2105	-	-
Дохід (витрати) від зміни інших страхових резервів	2110	-	-
зміна інших страхових резервів, валова сума	2111	-	-
зміна частки перестраховиків в інших страхових резервах	2112	-	-
Інші операційні доходи	2120	36 990	34 676
у тому числі:	2121	4 458	-
дохід від зміни вартості активів, які оцінюються за справедливою вартістю			
дохід від первісного визнання біологічних активів і сільськогосподарської продукції	2122	26 677	28 416
дохід від використання коштів, вивільнених від оподаткування	2123	-	-
Адміністративні витрати	2130	( 4 952 )	( 4 662 )
Витрати на збут	2150	( 1 221 )	( 2 516 )
Інші операційні витрати	2180	( 23 862 )	( 21 986 )
у тому числі:	2181	-	2 868
витрати від зміни вартості активів, які оцінюються за справедливою вартістю			
витрати від первісного визнання біологічних активів і сільськогосподарської продукції	2182	15 044	13 634
<b>Фінансовий результат від операційної діяльності:</b>			
прибуток	2190	8 481	7 185
збиток	2195	( - )	( - )
Дохід від участі в капіталі	2200	-	64
Інші фінансові доходи	2220	-	-
Інші доходи	2240	-	3
у тому числі:	2241	-	-
дохід від благодійної допомоги			
Фінансові витрати	2250	( - )	( - )
Втрати від участі в капіталі	2255	( 328 )	( - )
Інші витрати	2270	( 1 )	( 9 )
Прибуток (збиток) від впливу інфляції на монетарні статті	2275	-	-

<b>Фінансовий результат до оподаткування:</b>			
прибуток	2290	8 152	7 243
збиток	2295	( - )	( - )
Витрати (дохід) з податку на прибуток	2300	-	-
Прибуток (збиток) від припиненої діяльності після оподаткування	2305	-	-
<b>Чистий фінансовий результат:</b>			
прибуток	2350	8 152	7 243
збиток	2355	( - )	( - )

**II. СУКУПНИЙ ДОХІД**

Стаття	Код рядка	За звітний період	За аналогічний період попереднього року
1	2	3	4
Дооцінка (уцінка) необоротних активів	2400	-	-
Дооцінка (уцінка) фінансових інструментів	2405	-	-
Накопичені курсові різниці	2410	-	-
Частка іншого сукупного доходу асоційованих та спільних підприємств	2415	-	-
Інший сукупний дохід	2445	-	-
<b>Інший сукупний дохід до оподаткування</b>	<b>2450</b>	-	-
Податок на прибуток, пов'язаний з іншим сукупним доходом	2455	-	-
<b>Інший сукупний дохід після оподаткування</b>	<b>2460</b>	-	-
<b>Сукупний дохід (сума рядків 2350, 2355 та 2460)</b>	<b>2465</b>	<b>8 152</b>	<b>7 243</b>

**III. ЕЛЕМЕНТИ ОПЕРАЦІЙНИХ ВИТРАТ**

Назва статті	Код рядка	За звітний період	За аналогічний період попереднього року
1	2	3	4
Матеріальні затрати	2500	85 770	60 002
Витрати на оплату праці	2505	18 889	17 445
Відрахування на соціальні заходи	2510	3 984	3 677
Амортизація	2515	8 243	8 532
Інші операційні витрати	2520	16 363	14 818
<b>Разом</b>	<b>2550</b>	<b>133 249</b>	<b>104 474</b>

**IV. РОЗРАХУНОК ПОКАЗНИКІВ ПРИБУТКОВОСТІ АКЦІЙ**

Назва статті	Код рядка	За звітний період	За аналогічний період попереднього року
1	2	3	4
Середньорічна кількість простих акцій	2600	-	-
Скоригована середньорічна кількість простих акцій	2605	-	-
Чистий прибуток (збиток) на одну просту акцію	2610	-	-
Скоригований чистий прибуток (збиток) на одну просту акцію	2615	-	-
Дивіденди на одну просту акцію	2650	-	-

Керівник

Головний бухгалтер



Піддубний Андрій Володимирович

Гурт Світлана Володимирівна

Підприємство СІЛЬСЬКОГОСПОДАРСЬКЕ ТОВАРИСТВО З ОБМЕЖЕНОЮ  
ВІДПОВІДАЛЬНІСТЮ "РЖАВЧИК"  
(найменування)

Дата (рік, місяць, число)  
за ЄДРПОУ

КОДИ		
2024	01	01
00707254		

**Звіт про рух грошових коштів (за прямим методом)**  
за **Рік 2023** р.

Форма №3 Код за ДКУД 1801004

Стаття	Код	За звітний період	За аналогічний період попереднього року
1	2	3	4
<b>I. Рух коштів у результаті операційної діяльності</b>			
Надходження від:			
Реалізації продукції (товарів, робіт, послуг)	3000	149 037	183 339
Повернення податків і зборів	3005	-	1 077
у тому числі податку на додану вартість	3006	-	1 077
Цільового фінансування	3010	-	-
Надходження від отримання субсидій, дотацій	3011	-	-
Надходження авансів від покупців і замовників	3015	-	-
Надходження від повернення авансів	3020	59	52
Надходження від відсотків за залишками коштів на поточних рахунках	3025	814	188
Надходження від боржників неустойки (штрафів, пені)	3035	-	-
Надходження від операційної оренди	3040	-	-
Надходження від отримання роялті, авторських винагород	3045	-	-
Надходження від страхових премій	3050	-	-
Надходження фінансових установ від повернення позик	3055	-	-
Інші надходження	3095	2 710	6 349
Витрачання на оплату:			
Товарів (робіт, послуг)	3100	( 78 804 )	( 82 846 )
Праці	3105	( 15 276 )	( 14 041 )
Відрахувань на соціальні заходи	3110	( 3 960 )	( 3 585 )
Зобов'язань з податків і зборів	3115	( 16 764 )	( 16 695 )
Витрачання на оплату зобов'язань з податку на прибуток	3116	( - )	( - )
Витрачання на оплату зобов'язань з податку на додану вартість	3117	( 6 890 )	( 7 765 )
Витрачання на оплату зобов'язань з інших податків і зборів	3118	( 9 874 )	( 8 930 )
Витрачання на оплату авансів	3135	( 3 687 )	( 3 021 )
Витрачання на оплату повернення авансів	3140	( - )	( - )
Витрачання на оплату цільових внесків	3145	( - )	( - )
Витрачання на оплату зобов'язань за страховими контрактами	3150	( - )	( - )
Витрачання фінансових установ на надання позик	3155	( - )	( - )
Інші витрачання	3190	( 16 318 )	( 10 533 )
<b>Чистий рух коштів від операційної діяльності</b>	<b>3195</b>	<b>17 811</b>	<b>60 284</b>
<b>II. Рух коштів у результаті інвестиційної діяльності</b>			
Надходження від реалізації:			
фінансових інвестицій	3200	-	-
необоротних активів	3205	835	3
Надходження від отриманих:			
відсотків	3215	-	-
дивідендів	3220	-	-
Надходження від деривативів	3225	-	-
Надходження від погашення позик	3230	-	-
Надходження від вибуття дочірнього підприємства та іншої господарської одиниці	3235	-	-
Інші надходження	3250	-	-

Витрачання на придбання: фінансових інвестицій	3255	( - )	( - )
необоротних активів	3260	( 3 809 )	( 22 378 )
Виплати за деривативами	3270	( - )	( - )
Витрачання на надання позик	3275	( - )	( - )
Витрачання на придбання дочірнього підприємства та іншої господарської одиниці	3280	-	-
Інші платежі	3290	( - )	( - )
<b>Чистий рух коштів від інвестиційної діяльності</b>	<b>3295</b>	<b>-2 974</b>	<b>-22 375</b>
<b>III. Рух коштів у результаті фінансової діяльності</b>			
Надходження від: Власного капіталу	3300	-	-
Отримання позик	3305	-	-
Надходження від продажу частки в дочірньому підприємстві	3310	-	-
Інші надходження	3340	-	-
Витрачання на: Викуп власних акцій	3345	( - )	( - )
Погашення позик	3350	-	-
Сплату дивідендів	3355	( - )	( - )
Витрачання на сплату відсотків	3360	( - )	( - )
Витрачання на сплату заборгованості з фінансової оренди	3365	( - )	( - )
Витрачання на придбання частки в дочірньому підприємстві	3370	-	-
Витрачання на виплати неконтрольованим часткам у дочірніх підприємствах	3375	-	-
Інші платежі	3390	( - )	( - )
<b>Чистий рух коштів від фінансової діяльності</b>	<b>3395</b>	<b>-</b>	<b>-</b>
<b>Чистий рух грошових коштів за звітний період</b>	<b>3400</b>	<b>14 837</b>	<b>37 909</b>
Залишок коштів на початок року	3405	42 457	4 548
Вплив зміни валютних курсів на залишок коштів	3410	2 191	-
Залишок коштів на кінець року	3415	59 485	42 457

Керівник

Головний бухгалтер



Підлубний Андрій Володимирович


Гурт Світлана Володимирівна



1	2	3	4	5	6	7	8	9	10
Сума чистого прибутку на матеріальне заохочення	4225	-	-	-	-	-	-	-	-
<b>Внески учасників:</b> Внески до капіталу	4240	-	-	-	-	-	-	-	-
Погашення заборгованості з капіталу	4245	-	-	-	-	-	-	-	-
<b>Вилучення капіталу:</b> Викуп акцій (часток)	4260	-	-	-	-	-	-	-	-
Перепродаж викуплених акцій (часток)	4265	-	-	-	-	-	-	-	-
Анулювання викуплених акцій (часток)	4270	-	-	-	-	-	-	-	-
Вилучення частки в капіталі	4275	-	-	-	-	-	-	-	-
Зменшення номінальної вартості акцій	4280	-	-	-	-	-	-	-	-
Інші зміни в капіталі	4290	-	(596)	-	-	596	-	-	-
Придбання (продаж) неконтрольованої частки в дочірньому підприємстві	4291	-	-	-	-	-	-	-	-
<b>Разом змін у капіталі</b>	<b>4295</b>	-	(596)	-	-	8 748	-	-	8 152
<b>Залишок на кінець року</b>	<b>4300</b>	2	45 466	-	71	207 853	-	-	253 392

Керівник

Головний бухгалтер



Підлубний Андрій Володимирович

Гурт Світлана Володимирівна

ЗАТВЕРДЖЕНО

Наказ Міністерства фінансів України

29.11.2000 № 302 (у редакції наказу Міністерства фінансів України від 28.10.2003 № 602)

Дата (рік, місяць, число)	Коди	
	2023	12 31
за ЄДРПОУ	00707254	
за КАТОГТГ <sup>1</sup>	UA6310009000052019	
за СПОДУ	1064	
за КОПФГ	240	
за КВЕД	01.11	

Підприємство СІЛЬСЬКОГОСПОДАРСЬКЕ ТОВАРИСТВО З ОБМЕЖЕНОЮ ВІДПОВІДАЛЬНІСТЮ "РЖАВЧИК"

Територія ХАРКІВСЬКА

Орган державного управління

Організаційно-правова форма господарювання

Товариство з обмеженою відповідальністю

Вирощування зернових культур (крім рису), бобових культур і насіння олійних культур

Вид економічної діяльності

Одиниця виміру: тис.грн.

**ПРИМІТКИ ДО РІЧНОЇ ФІНАНСОВОЇ ЗВІТНОСТІ**

за 2023 рік

Форма №5

Код за ДКУД

1801008

**I. Нематеріальні активи**

Групи нематеріальних активів	Код рядка	Залишок на початок року		Надійшло за рік	Переоцінка (дооцінка +, уцінка -)			Вибудовано за рік		Нараховано амортизації за рік	Втрачено від зменшення корисності за рік	Інші зміни за рік			Залишок на кінець року	
		первісна (переоцінена) вартість	накопичена амортизація		первісна (переоцінена) вартість	накопичена амортизація	первісна (переоцінена) вартість	накопичена амортизація	первісна (переоцінена) вартість			накопичена амортизація	первісна (переоцінена) вартість	накопичена амортизація		
		3	4	5	6	7	8	9	10	11	12	13	14	15		
Права користування природними ресурсами	010	2073	91	-	-	-	-	-	21	-	-	-	2073	112		
Права користування майном	020	-	-	-	-	-	-	-	-	-	-	-	-	-		
Права на комерційні позначення	030	-	-	-	-	-	-	-	-	-	-	-	-	-		
Права на об'єкти промислової власності	040	-	-	-	-	-	-	-	-	-	-	-	-	-		
Авторське право та суміжні з ним права	050	-	-	-	-	-	-	-	-	-	-	-	-	-		
Інші нематеріальні активи	060	-	-	-	-	-	-	-	-	-	-	-	-	-		
Разом	070	95	75	-	-	-	-	-	4	-	-	-	95	79		
Гудвіл	080	2168	166	-	-	-	-	-	25	-	-	-	2168	191		
Гудвіл	090	-	-	-	-	-	-	-	-	-	-	-	-	-		
3 рядка 080 графа 14		вартість нематеріальних активів, щодо яких існує обмеження права власності (081)														
		вартість оформлених у заставу нематеріальних активів (082)														
		вартість створених підприємством нематеріальних активів (083)														
3 рядка 080 графа 5		вартість нематеріальних активів, отриманих за рахунок цільових асигнувань (084)														
3 рядка 080 графа 15		накопичена амортизація нематеріальних активів, щодо яких існує обмеження права власності (085)														

<sup>1</sup> Кодифікатор адміністративно-територіальних одиниць та територій територіальних громад

II. Основні засоби

Групи основних засобів	Код рядка	Залишок на початок року		Надійшло за рік	Переоцінка (дооцінка +, уцінка -)		Вибуло за рік		Нараховано амортизації за рік	Втрати від зменшення корисності	Інші зміни за рік		Залишок на кінець року		у тому числі			
		первісна (переоцінена) вартість	знос		первісна (переоцінена) вартість	знос	первісною (переоціненою) вартістю	знос			первісна (переоцінена) вартість	знос	первісна (переоцінена) вартість	знос	первісна (переоцінена) вартість	знос		
	<b>1</b>	<b>3</b>	<b>4</b>	<b>5</b>	<b>6</b>	<b>7</b>	<b>8</b>	<b>9</b>	<b>10</b>	<b>11</b>	<b>12</b>	<b>13</b>	<b>14</b>	<b>15</b>	<b>16</b>	<b>17</b>	<b>18</b>	<b>19</b>
Земельні ділянки	100	228	-	-	-	-	-	-	-	-	-	-	228	-	-	-	-	-
Інвестиційна нерухомість	105	-	-	-	-	-	-	-	-	-	-	-	-	-	-	-	-	-
Капітальні витрати на поліпшення земель	110	-	-	-	-	-	-	-	-	-	-	-	-	-	-	-	-	-
Будинки, споруди та передавальні пристрої	120	36422	18843	1638	-	-	-	-	1751	-	-	-	38060	20594	-	-	-	-
Машини та обладнання	130	245569	201666	1675	-	-	1460	1262	5793	-	-	-	245784	206197	-	-	-	-
Транспортні засоби	140	73524	71211	-	-	-	39	39	462	-	-	-	73524	71673	-	-	-	-
Інструменти, прилади, інвентар (меблі)	150	908	617	-	-	-	-	-	79	-	-	-	869	637	-	-	-	-
Тварини	160	-	-	-	-	-	-	-	-	-	-	-	-	-	-	-	-	-
Багаторічні насадження	170	-	-	-	-	-	-	-	-	-	-	-	-	-	-	-	-	-
Інші основні засоби	180	1021	960	-	-	-	-	-	16	-	-	-	1021	976	-	-	-	-
Бібліотечні фонди	190	-	-	-	-	-	-	-	-	-	-	-	-	-	-	-	-	-
Малювальні необоротні матеріальні активи	200	-	-	-	-	-	-	-	-	-	-	-	-	-	-	-	-	-
Тимчасові (нетитульні) споруди	210	-	-	-	-	-	-	-	-	-	-	-	-	-	-	-	-	-
Природні ресурси	220	-	-	-	-	-	-	-	-	-	-	-	-	-	-	-	-	-
Інвентарна тара	230	-	-	-	-	-	-	-	-	-	-	-	-	-	-	-	-	-
Предмети прокату	240	-	-	-	-	-	-	-	-	-	-	-	-	-	-	-	-	-
Інші необоротні матеріальні активи	250	349	349	117	-	-	-	-	117	-	-	-	466	466	-	-	-	-
<b>Разом</b>	<b>260</b>	<b>358021</b>	<b>293646</b>	<b>3430</b>	<b>-</b>	<b>-</b>	<b>1499</b>	<b>1301</b>	<b>8218</b>	<b>-</b>	<b>-</b>	<b>-</b>	<b>359952</b>	<b>300563</b>	<b>-</b>	<b>-</b>	<b>-</b>	<b>-</b>

3 рядка 260 графа 14 вартість основних засобів, щодо яких існують передбачені чинним законодавством обмеження права власності вартість оформлених у заставу основних засобів (261)  
 вартість оформлених у заставу основних засобів (262)  
 залишкова вартість основних засобів, що тимчасово не використовуються (консервація, реконструкція тощо) (263)  
 первісна (переоцінена) вартість повністю амортизованих основних засобів (264) **1531**  
 основні засоби орендованих єдиних (цілених) майнових комплексів (2641)  
 вартість основних засобів, призначених для продажу (265)  
 залишкова вартість основних засобів, утрачених унаслідок надзвичайних подій (2651)  
 вартість основних засобів, придбаних за рахунок цільового фінансування (266)  
 вартість основних засобів, що взяті в операційну оренду (267)  
 знос основних засобів, щодо яких існують обмеження права власності (268)  
 вартість інвестиційної нерухомості, оціненої за справедливою вартістю (269)

### III. Капітальні інвестиції

Найменування показника	Код рядка	За рік	На кінець року
Капітальне будівництво	280	1638	-
Придбання (виготовлення) основних засобів	290	1675	92
Придбання (виготовлення) інших необоротних матеріальних активів	300	114	4
Придбання (створення) нематеріальних активів	310	-	-
Придбання (вирощування) довгострокових біологічних активів	320	2569	-
Інші	330	-	-
<b>Разом</b>	<b>340</b>	<b>5996</b>	<b>96</b>

3 рядка 340 графа 3 капітальні інвестиції в інвестиційну нерухомість фінансові витрати, включені до капітальних інвестицій

(341)  
(342)

### IV. Фінансові інвестиції

Найменування показника	Код рядка	За рік	На кінець року	
			довгострокові	поточні
1	2	3	4	5
<b>A. Фінансові інвестиції за методом участі в капіталі в:</b>				
асоційовані підприємства	350	-	7674	-
дочірні підприємства	360	-	-	-
спільну діяльність	370	-	-	-
<b>B. Інші фінансові інвестиції в:</b>				
частки і паї у статутному капіталі інших підприємств	380	-	-	-
акції	390	-	-	-
облігації	400	-	-	-
інші	410	-	-	-
<b>Разом (розд.А + розд.Б)</b>	<b>420</b>	<b>-</b>	<b>7674</b>	<b>-</b>

3 рядка 1035 гр. 4 Балансу (Звіту про фінансовий стан) Інші довгострокові фінансові інвестиції відображені:

за собівартістю (421)  
за справедливою вартістю (422)  
за амортизованою собівартістю (423)

3 рядка 1160 гр. 4 Балансу (Звіту про фінансовий стан) Поточні фінансові інвестиції відображені:

за собівартістю (424)  
за справедливою вартістю (425)  
за амортизованою собівартістю (426)

V. Доходи і витрати

Найменування показника	Код рядка	Доходи	Витрати
I	2	3	4
<b>A. Інші операційні доходи і витрати</b>			
Операційна оренда активів	440	-	-
Операційна курсова різниця	450	3847	1757
Реалізація інших оборотних активів	460	863	357
Штрафи, пені, неустойки	470	-	-
Утримання об'єктів житлово-комунального і соціально-культурного призначення	480	-	54
Інші операційні доходи і витрати	490	32280	21694
у тому числі: відрахування до резерву сумнівних боргів	491	X	995
непродуктивні витрати і витрати	492	X	-
<b>B. Доходи і витрати від участі в капіталі за інвестиціями в:</b>			
асоційовані підприємства	500	-	328
дочірні підприємства	510	-	-
спільну діяльність	520	-	-
<b>V. Інші фінансові доходи і витрати</b>			
Дивіденди	530	-	X
Проценти	540	X	-
Фінансова оренда активів	550	-	-
Інші фінансові доходи і витрати	560	-	-
<b>Г. Інші доходи і витрати</b>			
Реалізація фінансових інвестицій	570	-	-
Доходи від об'єднання підприємств	580	-	-
Результат оцінки корисності	590	-	-
Неопераційна курсова різниця	600	-	-
Безоплатно одержані активи	610	-	X
Списання необоротних активів	620	X	1
Інші доходи і витрати	630	-	-

Товарообмінні (бартерні) операції з продукцією (товарами, роботами, послугами)

Частка доходу від реалізації продукції (товарів, робіт, послуг) за товарообмінними (бартерними) контрактами з пов'язаними сторонами

З рядків 540-560 графа 4 фінансові витрати, уключені до собівартості активів

(631)

(632)

(633)

-

-

-

%

### VI. Грошові кошти

Найменування показника	Код рядка	На кінець року	
		2	3
Готівка	640	-	-
Поточний рахунок у банку	650	59485	
Інші рахунки в банку (акредитиви, чекові книжки)	660	-	
Грошові кошти в дорозі	670	-	
Еквіваленти грошових коштів	680	-	
<b>Разом</b>	<b>690</b>	<b>59485</b>	

3 рядка 1090 гр. 4 Балансу (Звіту про фінансовий стан) Грошові кошти, використання яких обмежено (691) -

### VII. Забезпечення і резерви

Види забезпечень і резервів	Код рядка	Залишок на початок року	Збільшення за звіт. рік		Використано у звітному році	Сторновано невикористану суму у звітному році	Сума очікуваного відшкодування витрат іншою стороною, що врахована при оцінці забезпечення	Залишок на кінець року
			нараховано (створено)	долаткові відрахування				
<b>I</b>	<b>2</b>	<b>3</b>	<b>4</b>	<b>5</b>	<b>6</b>	<b>7</b>	<b>8</b>	<b>9</b>
Забезпечення на виплату відпусток працівникам	710	390	1865	-	1742	-	-	513
Забезпечення наступних витрат на додаткове пенсійне забезпечення	720	-	-	-	-	-	-	-
Забезпечення наступних витрат на виконання гарантійних зобов'язань	730	-	-	-	-	-	-	-
Забезпечення наступних витрат на реструктуризацію	740	-	-	-	-	-	-	-
Забезпечення наступних витрат на виконання зобов'язань щодо об'явлених контрактів	750	-	-	-	-	-	-	-
Резерв знецінення запасів	760	-	-	-	-	-	-	-
Резерв сумнівних боргів	770	-	73	-	-	-	-	73
	775	-	995	-	-	330	-	665
<b>Разом</b>	<b>780</b>	<b>390</b>	<b>2933</b>	<b>-</b>	<b>1742</b>	<b>330</b>	<b>-</b>	<b>1251</b>

## VIII. Запаси

Найменування показника	Код рядка	Балансова вартість на кінець року	Переоцінка за рік	
			збільшення чистої вартості реалізації *	уцінка
1	2	3	4	5
Сировина і матеріали	800	242	-	1
Купівельні напівфабрикати та комплектуючі вироби	810	-	-	-
Паливо	820	2888	-	-
Тара і тарні матеріали	830	10	-	2
Будівельні матеріали	840	294	-	26
Запасні частини	850	3260	-	40
Матеріали сільськогосподарського призначення	860	19654	-	-
Поточні біологічні активи	870	5500	-	-
Малопічні та швидкозношувані предмети	880	72	-	4
Незавершене виробництво	890	19233	-	-
Готова продукція	900	56479	-	-
Товари	910	-	-	-
<b>Разом</b>	<b>920</b>	<b>107632</b>	<b>-</b>	<b>73</b>

3 рядка 920 графа 3 Балансова вартість запасів:  
 відображених за чистою вартістю реалізації  
 переданих у переробку  
 оформлених в заставу  
 переданих на комісію

Активи на відподальшому зберіганні (позабалансовий рахунок 02)

3 рядка 1200 графа 4 Балансу (Звіту про фінансовий стан) запаси, призначені для продажу

	(921)	88399
	(922)	-
	(923)	-
	(924)	-
	(925)	-
	(926)	-

\* визначається за п. 28 Національного положення (стандарту) бухгалтерського обліку 9 "Запаси".

### IX. Дебіторська заборгованість

Найменування показника	Код рядка	Всього на кінець року	у т.ч. за строками непогашення		
			до 12 місяців	від 12 до 18 місяців	від 18 до 36 місяців
<b>I</b>	<b>2</b>	<b>3</b>	<b>4</b>	<b>5</b>	<b>6</b>
Дебіторська заборгованість за товари, роботи, послуги	940	1732	1732	-	-
Інша поточна дебіторська заборгованість	950	-	-	-	-

Списано у звітному році безнадійної дебіторської заборгованості із рядків 940 і 950 графа 3 заборгованість з пов'язаними сторонами

(951) -  
(952) -

### X. Нестачі і втрати від псування цінностей

Найменування показника	Код рядка	Сума
<b>I</b>	<b>2</b>	<b>3</b>
Виявлено (списано) за рік нестачі і втрат	960	-
Визнано заборгованістю винних осіб у звітному році	970	-
Сума нестачі і втрат, остаточне рішення щодо винуватців, за якими на кінець року не прийнято (позабалансовий рахунок 072)	980	-

### XI. Будівельні контракти

Найменування показника	Код рядка	Сума
<b>I</b>	<b>2</b>	<b>3</b>
Дохід за будівельними контрактами за звітний рік	1110	-
Заборгованість на кінець звітного року:		
валова замовників	1120	-
валова замовникам	1130	-
з авансів отриманих	1140	-
Сума затриманих коштів на кінець року	1150	-
Вартість виконаних субпідрядниками робіт за незавершеними контрактами	1160	-

### ХІІ. Податок на прибуток

Найменування показника	Код рядка	Сума
<b>I</b>	<b>2</b>	<b>3</b>
Поточний податок на прибуток	1210	-
Відстрочені податкові активи: на початок звітного року	1220	-
на кінець звітного року	1225	-
Відстрочені податкові зобов'язання: на початок звітного року	1230	-
на кінець звітного року	1235	-
Включено до Звіту про фінансові результати - усього	1240	-
у тому числі:		
поточний податок на прибуток	1241	-
зменшення (збільшення) відстрочених податкових активів	1242	-
збільшення (зменшення) відстрочених податкових зобов'язань	1243	-
Відображено у складі власного капіталу - усього	1250	-
у тому числі:		
поточний податок на прибуток	1251	-
зменшення (збільшення) відстрочених податкових активів	1252	-
збільшення (зменшення) відстрочених податкових зобов'язань	1253	-

### ХІІІ. Використання амортизаційних відрахувань

Найменування показника	Код рядка	Сума
<b>I</b>	<b>2</b>	<b>3</b>
Нараховано за звітний рік	1300	8243
Використано за рік - усього	1310	3427
в тому числі на:		
будівництво об'єктів	1311	1638
придбання (виготовлення) та поліпшення основних засобів	1312	1789
з них машини та обладнання	1313	1675
придбання (створення) нематеріальних активів	1314	-
погашення отриманих на капітальні інвестиції позик	1315	-
	1316	-
	1317	-

**XIV. Біологічні активи**

Групи біологічних активів	Код рядка	Обліковуються за первісною вартістю										Обліковуються за справедливою вартістю				
		залишок на початок року		надійшло за рік	вибуло за рік		нараховано амортизації за рік	втрати від зменшення корисності	вигоди від відновлення корисності	залишок на кінець року		залишок на початок року	надійшло за рік	зміни вартості за рік	вибуло за рік	залишок на кінець року
		первісна вартість	накопичена амортизація		первісна вартість	накопичена амортизація				первісна вартість	накопичена амортизація					
<b>I</b>	<b>2</b>	<b>3</b>	<b>4</b>	<b>5</b>	<b>6</b>	<b>7</b>	<b>8</b>	<b>9</b>	<b>10</b>	<b>11</b>	<b>12</b>	<b>13</b>	<b>14</b>	<b>15</b>	<b>16</b>	<b>17</b>
<b>Довгострокові біологічні активи – усього</b>																
в тому числі:	1410	-	-	-	-	-	-	-	-	-	-	6633	2569	2729	2670	9261
робоча худоба	1411	-	-	-	-	-	-	-	-	-	-	-	-	-	-	-
продуктивна худоба	1412	-	-	-	-	-	-	-	-	-	-	-	-	-	-	-
багаторічні насадження	1413	-	-	-	-	-	-	-	-	-	-	-	-	-	-	-
інші довгострокові біологічні активи	1414	-	-	-	-	-	-	-	-	-	-	-	-	-	-	-
1415	-	-	-	-	-	-	-	-	-	-	-	-	-	-	-	-
<b>Поточні біологічні активи – усього</b>																
в тому числі:	1420	-	x	-	-	x	x	-	-	-	x	3484	7975	1729	7688	5500
тварини на вирощуванні та відгодівлі	1421	-	x	-	-	x	x	-	-	-	x	3484	7975	1729	7688	5500
біологічні активи в стані біологічних перетворень (крім тварин на вирощуванні та відгодівлі)	1422	-	x	-	-	x	x	-	-	-	x	-	-	-	-	-
1423	-	-	x	-	-	x	x	-	-	-	x	-	-	-	-	-
інші поточні біологічні активи	1424	-	x	-	-	x	x	-	-	-	x	-	-	-	-	-
Разом	1430	-	-	-	-	-	-	-	-	-	-	10117	10544	4458	10358	14761


3 рядка 1430 графа 5 і графа 14 вартість біологічних активів, придбаних за рахунок цільового фінансування **(1431)** -

3 рядка 1430 графа 6 і графа 16 залишкова вартість довгострокових біологічних активів, первісна вартість поточних біологічних активів і справедлива вартість біологічних активів, утрачених унаслідок надзвичайних подій **(1432)** -

3 рядка 1430 графа 11 і графа 17 балансова вартість біологічних активів, щодо яких існують передбачені законодавством обмеження права власності **(1433)** -

**XV. Фінансові результати від первісного визнання та реалізації сільськогосподарської продукції та додаткових біологічних активів**

Найменування показника	Код рядка	Бартель первісного визнання	Витрати, пов'язані з біологічними перетвореннями	Результат від первісного визнання		Уцінка	Виручка від реалізації	Собівартість реалізації	Фінансовий результат (прибуток +, збиток -) від реалізації	
				дохід	витрати				реалізації	первісного визнання та реалізації
<b>1</b>	<b>2</b>	<b>3</b>	<b>4</b>	<b>5</b>	<b>6</b>	<b>7</b>	<b>8</b>	<b>9</b>	<b>10</b>	<b>11</b>
<b>Продукція та додаткові біологічні активи рослинництва - усього</b>	1500	103 138	( 84 728 )	20 221	( 1 811 )	-	93 308	( 92 508 )	800	19 210
у тому числі:										
зернові і зернобобові	1510	48 465	( 41 719 )	8 557	( 1 811 )	-	38 903	( 39 873 )	-970	5 776
з них:										
пшениця	1511	25 318	( 17 736 )	7 582	( - )	-	23 342	( 25 421 )	-2 079	5 503
соя	1512	-	( - )	-	( - )	-	-	( - )	-	-
сояніжник	1513	44 374	( 33 999 )	10 375	( - )	-	54 405	( 52 635 )	1 770	12 145
ріпак	1514	-	( - )	-	( - )	-	-	( - )	-	-
цукрові буряки (фабричні)	1515	-	( - )	-	( - )	-	-	( - )	-	-
картопля	1516	-	( - )	-	( - )	-	-	( - )	-	-
плоди (зерняткові, кісточкові)	1517	-	( - )	-	( - )	-	-	( - )	-	-
інша продукція рослинництва	1518	10 299	( 9 010 )	1 289	( - )	-	-	( - )	-	1 289
додаткові біологічні активи рослинництва	1519	-	( - )	-	( - )	-	-	( - )	-	-
<b>Продукція та додаткові біологічні активи тваринництва - усього</b>	1520	39 197	( 45 974 )	6 456	( 13 233 )	-	35 857	( 35 493 )	364	-6 413
у тому числі:										
приріст живої маси - усього	1530	3 017	( 10 553 )	-	( 7 536 )	-	3 528	( 3 177 )	351	-7 185
з нього:										
великої рогатої худоби	1531	3 017	( 10 553 )	-	( 7 536 )	-	3 528	( 3 177 )	351	-7 185
свиней	1532	-	( - )	-	( - )	-	-	( - )	-	-
молоко	1533	34 125	( 27 669 )	6 456	( - )	-	32 329	( 32 316 )	13	6 469
вовна	1534	-	( - )	-	( - )	-	-	( - )	-	-
яйця	1535	-	( - )	-	( - )	-	-	( - )	-	-
інша продукція тваринництва	1536	1 627	( 1 627 )	-	( - )	-	-	( - )	-	-
додаткові біологічні активи тваринництва	1537	428	( 6 125 )	-	( 5 697 )	-	-	( - )	-	-5 697
продукція рибиництва	1538	-	( - )	-	( - )	-	-	( - )	-	-
1539	-	-	( - )	-	( - )	-	-	( - )	-	-
<b>Сільськогосподарська продукція та додаткові біологічні активи - разом</b>	1540	142 335	( 130 702 )	26 677	( 15 044 )	-	129 165	( 128 001 )	1 164	12 797



**Керівник** \_\_\_\_\_ Підпубний Андрій Володимирович  
**Головний бухгалтер** \_\_\_\_\_ Гурт Світлана Володимирівна



	1	2	3	4	5	6	7	8	9	10	11	12	13	14	15	16	17	18
<b>Усього доходів звітних сегментів</b>		040	112723	149693	47476	37733	-	-	-	-	-	-	-	-	2255	733	162454	188159
Нерозподілені доходи		050	x	x	x	x	x	x	x	x	x	x	x	x	4667	6265	4667	6265
з них:																		
доходи від операційної діяльності		051	x	x	x	x	x	x	x	x	x	x	x	x	4667	6201	4667	6201
фінансові доходи		052	x	x	x	x	x	x	x	x	x	x	x	x	-	64	-	64
Вирахування доходів від реалізації продукції (товарів, робіт, послуг) іншим звітним сегментам		060	-	-	-	-	-	-	-	-	-	-	-	-	-	-	-	-
<b>Усього доходів підприємства (р. 040 + р. 050 - р. 060)</b>		070	112723	149693	47476	37733	-	-	-	-	-	-	-	-	6922	6998	167121	194424
<b>2. Витрати звітних сегментів:</b>		080	92508	127591	35493	29955	-	-	-	-	-	-	-	-	604	462	128605	158008
Витрати операційної діяльності																		
з них:																		
собівартість реалізованої продукції (товарів, робіт, послуг):		081	92508	127591	35493	29955	-	-	-	-	-	-	-	-	604	462	128605	158008
зовнішнім покупцям		082	-	-	-	-	-	-	-	-	-	-	-	-	-	-	-	-
іншим звітним сегментам		090	3551	3789	1365	852	-	-	-	-	-	-	-	-	36	21	4952	4662
Адміністративні витрати		100	875	2260	337	250	-	-	-	-	-	-	-	-	9	6	1221	2516
Витрати на збут		110	5742	6519	15707	13211	-	-	-	-	-	-	-	-	38	709	21487	20439
Інші операційні витрати		120	-	-	-	-	-	-	-	-	-	-	-	-	-	-	-	-
Фінансові витрати звітних сегментів																		
з них:																		
витрати від участі в капіталі, які безпосередньо можна віднести до звітного сегмента		121	-	-	-	-	-	-	-	-	-	-	-	-	-	-	-	-
Інші витрати		122	-	-	-	-	-	-	-	-	-	-	-	-	-	-	-	-
Інші витрати		130	-	-	1	9	-	-	-	-	-	-	-	-	-	-	1	9
<b>Усього витрат звітних сегментів</b>		140	102676	140159	52903	44277	-	-	-	-	-	-	-	-	687	1198	156266	185634
Нерозподілені витрати		150	x	x	x	x	x	x	x	x	x	x	x	x	2703	1547	2703	1547
з них:																		
адміністративні, збутові та інші витрати операційної діяльності, не розподілені на звітні сегменти		151	x	x	x	x	x	x	x	x	x	x	x	x	2375	1547	2375	1547
фінансові витрати		152	x	x	x	x	x	x	x	x	x	x	x	x	328	-	328	-
податок на прибуток		154	x	x	x	x	x	x	x	x	x	x	x	x	-	-	-	-

1	2	3	4	5	6	7	8	9	10	11	12	13	14	15	16	17	18
Вирахування собівартості реалізованої продукції (товарів, робіт, послуг) іншим звітним сегментам	160	-	-	-	-	-	-	-	-	-	-	-	-	-	-	-	-
<b>Усього витрат підприємства (р. 140 + р. 150 - р. 160)</b>	170	102676	140159	52903	44277	-	-	-	-	-	-	-	-	3390	2745	158969	187181
<b>3. Фінансовий результат діяльності сегмента (р. 040 - р. 140)</b>	180	10047	9534	-5427	-6544	-	-	-	-	-	-	-	-	1568	-465	6188	2525
<b>4. Фінансовий результат діяльності підприємства (р. 070 - р. 170)</b>	190	10047	9534	-5427	-6544	-	-	-	-	-	-	-	-	3532	4253	8152	7243
<b>5. Активи звітних сегментів з них:</b>	200	209880	199444	27956	28420	-	-	-	-	-	-	-	-	13720	11750	251556	239614
Основні засоби та немат. активи	201	54370	53987	14582	17093	-	-	-	-	-	-	-	-	1070	1258	70022	72338
Виробничі запаси, поточні біолог. ресурси	202	23415	35356	8208	5642	-	-	-	-	-	-	-	-	297	370	31920	41368
Вироблене виробництво та готова продукція	203	63304	61561	498	401	-	-	-	-	-	-	-	-	11910	9665	75712	71627
Державна заборг., витрати майб. зобов'язань	204	13224	9429	743	1762	-	-	-	-	-	-	-	-	443	457	14410	11648
Фінансові активи	205	55567	39111	3925	3522	-	-	-	-	-	-	-	-	-	-	59492	42633
<b>Нерозподілені активи з них:</b>	220	x	x	x	x	x	x	x	x	x	x	x	x	8432	8790	8432	8790
Дебіторська заборгованість	221	x	x	x	x	x	x	x	x	x	x	x	x	57	17	57	17
Фінансові інвестиції	222	x	x	x	x	x	x	x	x	x	x	x	x	7674	8002	7674	8002
Основні засоби та немат. активи	223	x	x	x	x	x	x	x	x	x	x	x	x	701	771	701	771
	224	x	x	x	x	x	x	x	x	x	x	x	x	-	-	-	-
<b>Усього активів підприємства 6. Зобов'язання звітних сегментів</b>	230	209880	199444	27956	28420	-	-	-	-	-	-	-	-	22152	20540	259988	248404
<b>з них:</b>	240	3184	2346	3412	762	-	-	-	-	-	-	-	-	-	56	6596	3164
Пот. заборг. за това	241	28	13	1701	-	-	-	-	-	-	-	-	-	-	-	1729	13
Пот. заборг. по з/пл	242	460	430	394	359	-	-	-	-	-	-	-	-	-	-	854	789
Пот. заборг. з бюджет	243	1619	437	1074	182	-	-	-	-	-	-	-	-	-	-	2693	619
Інша пот. заборг.	244	1077	1466	243	221	-	-	-	-	-	-	-	-	-	56	1320	1743
<b>Нерозподілені зобов'язання з них:</b>	260	x	x	x	x	x	x	x	x	x	x	x	x	-	-	-	-
Зобов'язання з об'єктами фінансової діяльності	261	x	x	x	x	x	x	x	x	x	x	x	x	-	-	-	-
Зобов'язання з банками	262	x	x	x	x	x	x	x	x	x	x	x	x	-	-	-	-
Зобов'язання з державними органами	263	x	x	x	x	x	x	x	x	x	x	x	x	-	-	-	-
Зобов'язання з іншими підприємствами	264	x	x	x	x	x	x	x	x	x	x	x	x	-	-	-	-
<b>Усього зобов'язань підприємства (р. 240 + р. 260)</b>	270	3184	2346	3412	762	-	-	-	-	-	-	-	-	15	56	6596	3164
<b>7. Капітальні інвестиції</b>	280	2897	15333	3084	7069	-	-	-	-	-	-	-	-	15	15	5996	22417
<b>8. Амортизація необоротних активів</b>	290	6515	7038	1454	1231	-	-	-	-	-	-	-	-	274	263	8243	8532


II. Показники за допоміжними звітними географічними сегментами  
(господарській, географічній виробничій, географічній збутовій)

Найменування показника	Код рядка	Найменування звітних сегментів												Нерозподілені статті		Усього	
		Звітний рік		Минулий рік		Звітний рік		Минулий рік		Звітний рік		Минулий рік		Звітний рік	Минулий рік	Звітний рік	Минулий рік
		3	4	5	6	7	8	9	10	11	12	13	14				
Доходи від реалізації продукції (товарів, робіт, послуг) зовнішнім покупцям	300	130131	159681	-	-	-	-	-	-	-	-	-	-	-	-	130131	159681
Балансова вартість активів звітних сегментів	310	259988	248404	-	-	-	-	-	-	-	-	-	-	-	-	259988	248404
Капітальні інвестиції	320	5996	22417	-	-	-	-	-	-	-	-	-	-	-	-	5996	22417
	330	-	-	-	-	-	-	-	-	-	-	-	-	-	-	-	-
	340	-	-	-	-	-	-	-	-	-	-	-	-	-	-	-	-

III. Показники за допоміжними звітними географічними збутовими сегментами  
(виробничий, збутовий)

Найменування показника	Код рядка	Найменування звітних сегментів												Нерозподілені статті		Усього	
		Звітний рік		Минулий рік		Звітний рік		Минулий рік		Звітний рік		Минулий рік		Звітний рік	Минулий рік	Звітний рік	Минулий рік
		3	4	5	6	7	8	9	10	11	12	13	14				
Доходи від реалізації продукції (товарів, робіт, послуг) зовнішнім покупцям	350	130131	159681	-	-	-	-	-	-	-	-	-	-	-	-	130131	159681
Балансова вартість активів звітних сегментів	360	259988	248404	-	-	-	-	-	-	-	-	-	-	-	-	259988	248404
Капітальні інвестиції	370	5996	22417	-	-	-	-	-	-	-	-	-	-	-	-	5996	22417
	380	-	-	-	-	-	-	-	-	-	-	-	-	-	-	-	-
	390	-	-	-	-	-	-	-	-	-	-	-	-	-	-	-	-

Керівник Піддубний Андрій Володимирович  
Головний бухгалтер Гурт Світлана Володимирівна



1 Кодифікатор адміністративно-територіальних одиниць та територій територіальних громад

## 1. Інформація про товариство

Сільськогосподарське товариство з обмеженою відповідальністю «РЖАВЧИК» (далі - СТОВ «РЖАВЧИК», Товариство) зареєстровано 25.02.2000 року, Первомайською районною державною адміністрацією; Ідентифікаційний код 00707254.

Учасником Товариства є:

- АТ УКРАЇНА ТОПФАРМІНГ, Адреса: Стілледалсвей, 3 5600 Фааборг, Данія.

Основними видами діяльності Товариства є:

- Вирощування зернових культур (крім рису), бобових культур і насіння олійних культур (основний);

- Розведення великої рогатої худоби молочних порід.

Місцезнаходження Товариства: Україна, 64135, Харківська обл., Лозівський р-н, село Ржавчик, вул.Центральна, будинок 2.

Середня кількість працівників у 2023 році склала 71 особа.

## 2. Основа надання фінансової звітності

### Заява про відповідність

Ця фінансова звітність Товариства була підготовлена відповідно до Національних Положень (стандартів) бухгалтерського обліку України (НП(С)БО), затверджених Міністерством фінансів України та зареєстрованих Міністерством юстиції України на дату підготовки фінансової звітності, та інших нормативних вимог до ведення бухгалтерського обліку і звітності в Україні. Ця фінансова звітність підготовлена з метою оцінки фінансового стану та результатів діяльності Товариства.

### Функціональна валюта та валюта подання

Фінансова звітність підготовлена в українській гривні. Суми наведені в тисячах гривень (тис. грн.), якщо не зазначено інше.

### Основа подання

Фінансова звітність підготовлена на основі принципу історичної вартості.

### Звітний період

Фінансова звітність підготовлена станом на 31 грудня 2023 року та охоплює період із 1 січня до 31 грудня 2023 року.

## 3. Операційне середовище

З початку повномасштабного вторгнення російської федерації економіка України функціонує в умовах безпрецедентних безпекових викликів. Таких масштабів руйнувань країна не бачила з часів Другої світової війни. Країна-агресор з першого дня війни зосередила значні зусилля на руйнуванні об'єктів цивільної, критичної інфраструктури, виробництв та промислових комплексів, відновлення яких потребує значних інвестицій, зусиль та часу. Багато підприємств призупинили свою роботу через безпосередню військову загрозу або через заблокований доступ до ринків збуту чи сировини. Війна призвела до міграції та внутрішнього переміщення близько 11–12 мільйонів українців. Із початку повномасштабного вторгнення немає жодної галузі в країні, яка б прямо або опосередковано не зазнала втрат від агресії російської федерації. На цьому фоні відбулася кардинальна зміна не лише системи міжгалузевих зв'язків, а й структури економіки в цілому.

Це стало викликом для подальшого економічного та фінансового розвитку в Україні, а операційне середовище відтоді залишається ризикованим і має високий рівень невизначеності.

Після російського вторгнення, коли економічне зростання впало на 28,8% у 2022 році, у 2023 році реальний ВВП України виріс, за різними оцінками, на 5–5,5%. Незважаючи на відновлення, ВВП ще приблизно на чверть менший, ніж у 2021 році. У першому кварталі 2023 року ВВП ще спадав, але решту три квартали — зростав. Україна увійшла у 2023 рік із зафіксованим на рівні 36,6 гривень за долар офіційним курсом. Зрештою, НБУ більшу частину року зберігав курс зафіксованим на рівні 36,6, а розрив із готівковим курсом поступово зменшився. З жовтня Нацбанк перейшов до режиму керованої гнучкості, але завдяки значним обсягам валютних інтервенцій гривня навіть трохи зміцнювалася. У грудні тренд змінився і курс долара став зростати та у новий 2024 рік Україна увійшла з курсом 38 грн./дол.

У 2023 рік Україна увійшла з рекордно високим рівнем інфляції, що розігналася через війну та через друк гривні для покриття воєнних видатків. Втім, впродовж року інфляцію вдалося вгамувати: регулярні надходження іноземної допомоги дозволили припинити монетарне фінансування (за рахунок друку гривні) бюджету, а хороші врожаї сприяли зниженню цін на продукти. У грудні 2023 року інфляція становила 5,1%, майже повернувшись на довоєнний рівень інфляції у 5%.

Україна у 2023 році продовжувала отримувати іноземну фінансову допомогу — більше, ніж у 2022 (42,5 млрд. дол. у 2023 р. проти 31,1 млрд. у 2022 р.) та більш регулярно та прогнозовано. Допомога здебільшого надходила у формі кредитів (63% від усієї фінансової допомоги), а не грантів; але кредити ці були дуже пільговими та необхідними для України, оскільки дозволили фінансувати важливі бюджетні потреби вже сьогодні. Завдяки іноземній фінансовій допомозі валютні резерви у 2023 році сягнули історично рекордних рівнів. Наприкінці року міжнародні резерви України склали 40,5 млрд. доларів. Це більше, ніж історичний рекорд до повномасштабного вторгнення, коли у квітні 2011 року резерви сягнули свого попереднього піку у 38,4 млрд. Така ситуація під час війни стала можливою виключно через безпрецедентну фінансову підтримку України. Високий рівень резервів є певною подушкою безпеки на випадок перебоїв із подальшим надходженням допомоги. Український бюджет у 2023 році — все ще бюджет війни. Близько половини державного бюджету пішло на фінансування оборони. Власних податкових та митних надходжень Україні все ще не вистачало для покриття всіх видатків бюджету. Різницю вдавалося покривати за рахунок іноземної фінансової допомоги та випуску військових облігацій.

У 2023 році Україна створила власний Український морський коридор до чорноморських портів Одеської області після того, як Росія перестала виконувати свої домовленості в рамках зернової угоди. Це дозволило поступово нарощувати не тільки експорт зернових, але і відновити морський експорт інших товарів, а також поновити морський імпорт.

Втім, у 2023 році Україна також стала потерпати від польської блокади сухопутного кордону, що вдарила по українському експорту та по податкових надходженнях бюджету від імпорту товарів.

Погода у 2023 році сприяла сільському господарству, і аграрії змогли побити рекорди врожайності. Рівень врожайності зернових збільшився до 54,7 ц/га — цей показник побив попередній рекорд 2021 року, коли врожайність становила 53,6 ц/га. Хорошою була врожайність також і інших культур. Це дозволило зібрати високі врожаї, незважаючи на втрату для сільського господарства значної частини територій, які або знаходяться під окупацією, або є небезпечними для роботи.

Високі врожаї також несуть певні виклики — важливим є збереження логістичних можливостей для експорту продовольства. Наприкінці 2023 року морський експорт зернових та олійних через Український морський коридор вийшов на пікові показники зернової угоди.

У перший місяць повномасштабної війни через масові звільнення та сповільнення активності бізнесу на ринок праці прибувало значно більше нових працівників, аніж могли прийняти працедавці. Протягом 2022 року динаміка ринку праці вирівнювалась, і вже у 2023 співвідношення нових шукачів роботи та нових вакансій вийшло на рівень 2021 року.

З одного боку, вакансій на ринку праці в цілому стало більше; з іншого боку — охочих зайняти ці вакансії вже не так багато. Ринок стабілізувався після первинного шоку повномасштабної війни та поступово адаптується до структурних змін в економіці. Водночас вільних робочих рук в Україні дедалі менше: значна частина українців перебувають за кордоном, а близько мільйона чоловіків та жінок боронять країну у лавах Сил оборони. Незважаючи на поточні позитивні прояви, тривалість та інтенсивність війни складає значні ризики для економіки країни.

Бойові дії в Україні, коливання української валюти, яка не є вільно конвертованою за межами України, валютні обмеження і контроль, постійне та досить різке зростання цін на запасні частини та паливо, добрива, засоби захисту рослин і тому подібне суттєво впливають на діяльність товариства. Все це призвело до негативного впливу на фінансовий стан, бізнес та результати діяльності Товариства.

Керівництво Товариства стежить за станом розвитку поточної ситуації і вживає заходів, за необхідності, для мінімізації будь-яких негативних наслідків наскільки це можливо. Подальший негативний розвиток подій у політичних, макроекономічних умовах та/або умовах зовнішньої торгівлі може і далі негативно впливати на фінансовий стан та результати діяльності Товариства у такий спосіб, що наразі не може бути визначений.

При складанні цієї фінансової звітності враховувалися відомі та такі, що можливо оцінити, результати впливу зазначених факторів на фінансовий стан і результати діяльності Товариства у звітному періоді. Керівництво не може передбачити всі зміни, які можуть мати вплив на економіку в цілому, а також те, які наслідки вони можуть мати на фінансовий стан Товариства в майбутньому. Керівництво вважає, що здійснює всі заходи, необхідні для підтримки стабільної діяльності та розвитку Товариства. В примітці 4 розкриті припущення

щодо функціонування Товариства в найближчому майбутньому та обставини, які мають місце після звітної дати.

#### 4. Припущення щодо функціонування товариства в найближчому майбутньому

Дана фінансова звітність була підготовлена на основі принципу безперервності діяльності, який передбачає реалізацію активів і погашення зобов'язань у ході поточної операційної діяльності.

Російське військове вторгнення в Україну, яке відбулося 24 лютого 2022 року та триває до сьогоднішнього дня, є суттєвою подією, наслідки якої поки що визначити неможливо в масштабах країни в цілому, але Товариство планує продовжувати свою діяльність у звичному режимі.

В результаті повномасштабного військового вторгнення виникла суттєва невизначеність щодо того, чи буде мати Товариство можливість забезпечувати безперервність діяльності. Керівництво Товариства розглянуло умови та обставини, які розкриті нижче, при визначенні того, чи зможе Товариство продовжувати свою діяльність на безперервній основі.

Керівництво Товариства стежить за станом розвитку поточної ситуації та вживає заходів для мінімізації будь-яких негативних наслідків з метою збереження робочих місць, безперервності виплат заробітних плат працівникам, сплати у повній мірі належних податків та платежів до бюджету.

Незважаючи на військову агресію Російської Федерації та запровадження військового стану в Україні, СТОВ «РЖАВЧИК» у 2023 році здійснювало безперервну діяльність. І це не є припущенням, а ствердним фактом, що підтверджується показниками фінансової звітності Товариства станом на 31.12.2023р.

СТОВ «Ржавчик» не зазнало прямого фінансового впливу на діяльність Товариства, зумовленого військовою агресією Російської Федерації та запровадженням військового стану. У зв'язку з цими обставинами в СТОВ «Ржавчик» не відбулось знецінення необоротних активів, суттєвої зміни їх справедливої вартості, зміни очікуваних кредитних збитків щодо фінансових активів, збільшення неліквідних запасів, суттєвого впливу на контракти/угоди.

Товариство не залежить від російських чи білоруських ринків; не має активів в Росії, Білорусії та в зоні бойових дій (відповідно до переліку територій, на яких ведуться (велися) бойові дії або тимчасово окупованих Російською Федерацією, затвердженого Наказом Міністерства інтеграції від 22.12.2022 №309); не пов'язане із особами, що перебувають під санкціями; у зв'язку з агресією РФ та запровадження військового стану не приймало рішення про тимчасове призупинення діяльності Товариства.

З огляду на практику безперервної роботи СТОВ "РЖАВЧИК" із самого початку введення воєнного стану в Україні і по сьогодні, Товариство має високі шанси продовжувати свою діяльність на безперервній основі принаймні протягом 12 місяців з дати звітності або після дати підписання фінансової звітності, і надалі, за умови, що вплив таких ризиків як: ринковий ризик, ризик якості агропродукції, валютний ризик, підприємницький ризик, транспортний ризик, складський ризик або ризик зниження попиту на запаси, регуляторний ризик, ризик ліквідності, ризик окупації військами РФ території, ризик відсутності кадрів, ризик неплатоспроможності контрагентів або втрата співпраці з ними, не буде змінюватись протягом 12 місяців з дати звітності або після дати підписання фінансової звітності.

Єдиним можливим сценарієм, що вплине на реальну можливість СТОВ "РЖАВЧИК" безперервно працювати, є окупація військами РФ території місцезнаходження Товариства або ж наближення зони проведення бойових дій безпосередньо до місцезнаходження Товариства. Також на таку можливість може вплинути тотальне вилучення військово-політичним командуванням України сільськогосподарської техніки у агровиробників, яким зокрема є і СТОВ «Ржавчик», за наявності військової необхідності з метою підтримання та

захисту держави Україна, або ж тотальна мобілізація працівників, шляхом скасування бронювання працівників на період дії воєнного стану.

У всіх інших сценаріях СТОВ «Ржавчик» вчиняє всі можливі заходи, з метою мінімізації ризиків роботи.

Компанія має достатню ліквідність для фінансування своєї операційної діяльності у найближчому майбутньому. Оборотні активи Компанії значно перевищують короткострокові зобов'язання.

Станом на 31 грудня 2023 року Товариство мала позитивні чисті активи у розмірі 253392 тисяч гривень (на 31 грудня 2022 року — 245240 тисяч гривень) і в 2023 році Товариство генерувала позитивні чисті грошові потоки від операційної діяльності на суму 17811 тисяч гривень (у 2022 році — 60284 тисяч гривень).

Враховуючи все вищенаведене, ця фінансова звітність була підготовлена на основі припущення безперервності діяльності, тобто річна фінансова звітність Товариства підготовлена спираючись на впевненість керівництва в тому, що вона буде провадити звичайну господарську і операційну діяльність протягом наступних 12 місяців з моменту складання такої фінансової звітності. Керівництво вважає, що здійснює всі заходи, необхідні для підтримки стабільної діяльності та розвитку Товариства.

## **5. Використання оцінок та припущень**

Складання фінансової звітності у відповідності до НП(С)БО передбачає використання керівництвом припущень і оцінок. Ці припущення та оцінки впливають на представлені у звітності суми активів і зобов'язань, а також на розкриття умовних активів і зобов'язань та відображених доходів і витрат протягом звітного періоду. Внаслідок певної невизначеності, притаманної таким оцінкам, фактичні результати, відображені у майбутніх періодах, можуть відрізнятись від таких оцінок.

Ця фінансова звітність містить оцінки керівництва Товариства щодо вартості активів, зобов'язань, доходів, витрат та визнаних зобов'язань. Ці оцінки, головним чином, включають:

### **Основні засоби.**

Основні засоби обліковуються за переоціненою вартістю.

Зменшення корисності основних засобів на кожну звітну дату Компанія визначає, чи наявні ознаки можливого зменшення корисності активу або групи активів, що генерують грошові потоки. Визначення зменшення корисності основних засобів передбачає застосування оцінок, які включають, зокрема, встановлення причини, часу та суми знецінення. Зменшення корисності ґрунтується на великій кількості факторів таких, як зміна поточного конкурентного середовища, очікування щодо зростання промисловості, збільшення вартості капіталу, зміни у майбутній доступності фінансування, технологічне старіння, припинення певного виду діяльності, поточна вартість відшкодування та інші зміни в обставинах, які свідчать про зменшення корисності. Станом на звітні дати, які подано в цій фінансовій звітності, вартість очікуваного відшкодування майна перевищує його балансову вартість, а отже витрати від знецінення відсутні.

### **Строк корисного використання нематеріальних активів та основних засобів.**

Знос або амортизація нематеріальних активів та основні засоби нараховується протягом строку їх корисного використання. Строки корисного використання засновані на оцінках керівництва того періоду, протягом якого актив приносить економічні вигоди. Ці строки періодично переглядаються на предмет подальшої відповідності.

### **Довгострокові та поточні біологічні активи тваринництва.**

Довгострокові та поточні біологічні активи тваринництва оцінюються за справедливою вартістю.

#### **Сільськогосподарська продукція та додаткові біологічні активи.**

Сільськогосподарська продукція та додаткові біологічні активи при їх первісному визнанні оцінюються за справедливою вартістю, зменшеною на очікувані витрати на місці продажу або за виробничою собівартістю відповідно до Положення (стандарту) 16. Визначення справедливої вартості додаткових біологічних активів і сільськогосподарської продукції ґрунтується на цінах активного ринку.

**Незавершене виробництво оцінюється** за нормативними витратами (фактичній собівартості).

**Запаси.** При складанні балансу здійснювати оцінку запасів та відображати у бухгалтерському обліку і звітності за найменшою з двох оцінок: первісною вартістю або чистою вартістю реалізації. Оцінка запасів - на дату балансу у випадку, коли запаси певний час не рухаються, тобто активно не використовуються в поточній діяльності, проводиться з урахуванням резерву знецінення запасів за кожним видом (групою) запасів.

Незважаючи на те, що оцінки базуються на останній інформації, яка була доступна керівництву станом на 31 грудня 2023 року, у результаті майбутніх подій у подальші роки може з'явитися необхідність здійснити коригування (у бік збільшення або зменшення). Будь-яка зміна облікової оцінки буде визнана перспективно у відповідному звіті про фінансові результати.

### **6. Облікова політика**

#### **1. Загальні положення:**

**1.1.** Положення про організацію бухгалтерського обліку та облікову політику (далі – Положення) СТОВ «Ржавчик» (далі – підприємство) розроблено відповідно до Закону від 16.07.99 р. № 996-ХІV «Про бухгалтерський облік та фінансову звітність в Україні» (далі – Закон № 996), національних положень (стандартів) бухгалтерського обліку (далі – НП(С)БО), інструкцій та інших нормативних актів, які регулюють порядок ведення бухгалтерського обліку, складання та подання фінансової звітності, з дотриманням вимог, передбачених Статутом підприємства.

**1.2.** Метою Положення є визначення єдиних для підприємства організаційних та методичних підходів до бухгалтерського обліку активів, зобов'язань та власного капіталу, розподілу обов'язків та відповідальності щодо організації та ведення бухгалтерського обліку, формування первинної документації, складання та подання звітності.

#### **2. Організаційно-технічні складові облікової політики**

**2.1.** Організаційні основи бухгалтерського обліку. Створення організаційної основи бухгалтерського обліку на підприємстві відноситься до компетенції його власників і передбачає встановлення відповідних зобов'язань його керівника (директора) та працівників бухгалтерії.

**2.2.** Для забезпечення ведення бухгалтерського обліку на підприємстві створити бухгалтерську службу на чолі з головним бухгалтером. Його права, обов'язки та відповідальність визначаються посадовими інструкціями, розробленими згідно з чинним законодавством та затвердженими керівником (директором) підприємства. Склад і структура бухгалтерської служби наведені в додатку 1 до Положення та підтверджуються штатним розписом підприємства.

**2.3.** Головний бухгалтер підприємства:

4. План рахунків бухгалтерського обліку.

- забезпечує застосування на підприємстві встановлених єдиних методологічних принципів бухгалтерського обліку під час складання та подання в установлені законодавством строки фінансової звітності;
- організовує контроль за відображенням на рахунках бухгалтерського обліку всіх господарських операцій, що здійснює підприємство;
- бере участь в оформленні матеріалів (документів), пов'язаних із нестачею та відшкодуванням втрат від нестачі, крадіжки і псування активів підприємства;
- видає розпорядження, що стосуються ведення бухгалтерського обліку на підприємстві, які є обов'язковими для виконання всіма структурними підрозділами і працівниками підприємства;
- наділяється правом другого підпису, який він ставить на первинних документах та регістрах бухгалтерського обліку і відповідних звітах;
- несе особисту відповідальність перед керівником.

**2.4.** За відсутності головного бухгалтера вищезазначені обов'язки та відповідальність (див. пп. 2.1.2 Положення) покладаються на директора підприємства, а в разі його відсутності з поважної причини – на іншого працівника бухгалтерії згідно з окремим письмовим розпорядженням керівника підприємства.

**2.5.** Із матеріально відповідальними (додаток 2 до Положення) та підзвітними особами, що одержують матеріальні цінності укладаються договори про повну матеріальну відповідальність.

**2.6.** Створити постійно діючу комісію для визначення оцінки довгострокових біологічних активів, поточних біологічних активів, сільськогосподарської продукції.

### **3. Організація документообігу підприємства.**

**3.1.** Для оформлення господарських операцій застосовувати типові та спеціалізовані форми первинної документації, а для цілей аналітичного обліку – самостійно розроблені форми. При цьому первинні документи, створені підприємством, повинні містити обов'язкові реквізити, передбачені ч. 2 ст. 9 Закону № 996.

**3.2.** Перелік посадових осіб, які наділені правом розпорядчого підпису, наведено в додатку 3 до Положення. Указані в переліку особи несуть відповідальність за достовірність підписаних ними документів, своєчасне їх складання і передання для оброблення в установлені строки.

**3.3.** Документальне забезпечення записів у бухгалтерському обліку підприємства організовувати відповідно до наказу Мінфіну від 24.05.95 р. № 88. Складати та подавати первинні документи до бухгалтерії за прийнятим графіком документообігу (наведений у додатку 4 до Положення).

**3.4.** У строки, передбачені графіком документообігу, первинні документи та облікові регістри бухгалтерського обліку, виготовлені на паперових носіях інформації, передаються до постійного архіву підприємства. Строки зберігання таких документів визначено наказом Мін'юсту від 12.04.12 р. № 578/5, в якому наведено перелік типових документів, що створюються під час діяльності органів державної влади та місцевого самоврядування, інших установ, підприємств та організацій, із зазначенням строків зберігання документів.

**3.5.** Відповідальність за приймання бухгалтерської документації на тимчасове зберігання до архіву підприємства, строки зберігання документації в архіві та порядок передання відповідної документації до державного архіву покласти на головного бухгалтера.

**3.6.** Видавати документи із бухгалтерії або архіву підприємства в тимчасове користування: посадовим особам підприємства – на підставі письмового дозволу головного бухгалтера, а стороннім особам – за письмовим дозволом директора підприємства.

### **4. План рахунків бухгалтерського обліку.**

4.1. Для відображення активів, капіталу, зобов'язань і господарських операцій бухгалтерській службі на чолі з головним бухгалтером використовувати робочий план рахунків бухгалтерського обліку активів, капіталу, зобов'язань і господарських операцій підприємства, наведений у додатку 5 до Положення. У разі необхідності за рішенням головного бухгалтера на підприємстві можуть вводитися додаткові рахунки другого, третього та четвертого порядків.

4.2. Аналітичний облік руху товарно-матеріальних цінностей організувати: в бухгалтерії – у кількісно-сумарному вимірі; на складах та структурних підрозділах – у кількісному вимірі.

## 5. Організація інвентаризаційної роботи.

5.1. Інвентаризація активів і зобов'язань, під час якої перевіряються їх наявність, документальне підтвердження і стан та здійснюється оцінка, визначається ефективність застосування окремих принципів, методів і процедур бухгалтерського обліку і розробляються пропозиції щодо зміни окремих параметрів облікової політики на наступний звітний період (рік), проводиться перед складанням річної фінансової звітності підприємства, орієнтовно з 01 листопада по 31 грудня, в обов'язковому порядку. Точний час і порядок її проведення визначаються керівником підприємства окремим письмовим наказом (розпорядженням).

5.2. Інвентаризацію ТМЦ проводити щоразу:

- у разі зміни матеріально відповідальної особи;
- установа фактів нестач готової продукції, товарів, інших матеріальних цінностей, пов'язаних з їх крадіжкою або псуванням;
- реорганізації або ліквідації підприємства.

5.3. Інвентаризацію каси проводити не рідше одного разу на квартал, раптову інвентаризацію каси – не рідше одного разу на рік.

5.4. Інвентаризацію основних засобів, нематеріальних активів, запасів здійснювати раз рік, біологічних активів тваринництва – раз у квартал.

5.5. У всіх інших випадках об'єкти та періодичність проведення інвентаризації визначаються керівником чи власниками підприємства на підставі чинного законодавства, а також виходячи із плану-графіка інвентаризації.

5.6. Для проведення інвентаризаційної роботи (річної, планової та позапланової інвентаризацій) затвердити наказом по підприємству постійно діючу інвентаризаційну комісію.

5.7. Права, обов'язки та завдання, які покладаються на членів постійно діючої інвентаризаційної комісії, визначаються згідно з Положенням про інвентаризацію активів та зобов'язань, затвердженим наказом Мінфіну від 02.09.14 р. № 879 (далі – Положення № 879), та Методичними рекомендаціями з інвентаризації основних засобів, нематеріальних активів, товарно-матеріальних цінностей, грошових коштів, розрахунків та незавершеного виробництва сільськогосподарських підприємств, викладеними у листі Мінагрополітики від 14.12.03 р. № 37-27-12/14023 (далі – Лист № 14023).

5.8. Додатково до завдань, обумовлених Положенням № 879 та Листом № 14023, постійно діюча інвентаризаційна комісія повинна також вносити пропозиції:

- щодо визначення справедливої та ліквідаційної вартості об'єктів основних засобів, які придатні до використання і залишкова вартість яких дорівнює нулю;
- переоцінки матеріальних і нематеріальних необоротних активів у разі відхилення їх залишкової вартості від справедливої вартості на дату інвентаризації.

## 6. Форма ведення бухгалтерського обліку.

6.1. Для ведення бухгалтерського обліку на підприємстві використовується комп'ютерна програма «Business Automation Software for AGRO»

6.2. Контроль за дотриманням облікової політики та порядком ведення обліку.

6.3. Поточний контроль за дотриманням облікової політики підприємства та порядком ведення бухгалтерського обліку покладається на головного бухгалтера підприємства.

6.4. Для підтвердження достовірності фінансової звітності щорічно проводити аудиторську перевірку незалежною аудиторською фірмою.

6.5. Розпорядження головного бухгалтера щодо ведення бухгалтерського обліку вважати обов'язковими для виконання всіма працівниками підприємства.

## 7. Фінансова звітність.

7.1. Підприємство подає пакет звітності, передбачений НП(С)БО 1 «Загальні вимоги до фінансової звітності», затвердженим наказом Мініфіну від 07.02.13 р. № 73.

7.2. Звіт про рух грошових коштів складається за прямим методом із застосуванням відповідної форми звіту (форма № 3).

7.3. Пріоритетним звітним сегментом є господарський сегмент за п.17 П(С)БО 29 «Фінансова звітність за сегментами».

## 8. Методична складова облікової політики

### 8.1. Основні засоби та інші необоротні матеріальні активи.

8.1.1. Визнання, оцінка та облік основних засобів та інших необоротних матеріальних активів здійснювати відповідно до П(С)БО 7 "Основні засоби"

8.1.2. Об'єктом основних засобів вважати закінчений пристрій з усіма пристосуваннями і приладдям до нього; конструктивно відокремлений предмет, призначений для виконання певних самостійних функцій; відокремлений комплекс конструктивно з'єднаних предметів однакового або різного призначення, що мають для їх обслуговування загальні пристосування, приладдя, керування та єдиний фундамент, унаслідок чого кожен предмет може виконувати свої функції, а комплекс – певну роботу тільки в складі комплексу, а не самостійно; інший актив, що відповідає визначенню основних засобів, або частина такого активу, що контролюється підприємством.

8.1.3. Групування ОЗ в аналітичному обліку проводити згідно з вимогами інструкції про застосування плану рахунків б/о активів, зобов'язань та господарських операцій підприємств та організацій, затвердженим наказом Міністерства Фінансів України від 30 листопада 1990 року № 290

8.1.4. Визнавати основними засобами матеріальні активи, очікуваний строк корисного використання яких понад один рік і вартість яких перевищує 20 000 грн. Необоротні матеріальні активи, вартість яких не перевищує 20 000 грн., з терміном експлуатації більше 1 року відносити до малоцінних необоротних матеріальних активів. До малоцінних швидкозношуваних предметів відносити активи з вартісною ознакою, що не перевищує 20 000 грн. та терміном експлуатації менше одного року.

8.1.5. Строк корисного використання об'єктів ОЗ зазначають окремим наказом при вводі в експлуатацію.

8.1.4. Амортизація основних засобів та нематеріальних активів нараховується прямолінійним методом щомісяця із застосуванням строків, установлених для кожного об'єкта основних засобів і нематеріальних активів окремо на підставі письмового розпорядження директора.

8.1.5. Амортизація інших необоротних матеріальних активів нараховується прямолінійним методом щомісяця із застосуванням строків, установлених для кожного

об'єкта основних засобів і нематеріальних активів окремо на підставі письмового розпорядження директора.

**8.1.6.** Амортизація малоцінних необоротних матеріальних активів та бібліотечних фондів нараховується в першому місяці використання об'єкта в сумі 100 % вартості.

**8.1.7.** Переоцінку об'єктів основних засобів проводити за умов, якщо залишкова вартість об'єкта ОЗ суттєво відрізняється від його справедливої вартості на дату балансу. Для цілей проведення переоцінки ОЗ є групи, перелічені в пункті 5 П(С)БО 7.

**8.1.8.** Переоцінка основних засобів здійснюється перед складанням річної звітності на підставі висновків та рекомендацій інвентаризаційної комісії. Визначення справедливої вартості об'єктів здійснюється незалежними експертами-оцінювачами.

**8.1.9.** Переоцінка ОЗ тієї групи, об'єкти якої вже зазнали переоцінки, надалі має проводитися з такою регулярністю, щоб їх залишкова вартість на дату балансу суттєво не відрізняється від справедливої вартості. Не підлягають переоцінці МНМА (п. 2-7 Метод. рекомендації № 635 від 27.06 2013 р.).

**8.1.9.** Перевищення сум попередніх дооцінок об'єкта основних засобів над сумою попередніх уцінок залишкової вартості такого об'єкта включається до складу нерозподіленого прибутку з одночасним зменшенням додаткового капіталу при вибутті такого об'єкта.

**8.1.10.** Встановити ліквідаційну вартість для будинків, споруд, передавальних пристроїв, машин та обладнання, транспортних засобів, інструментів та приладів в розмірі - 10%, для інших ОЗ – 5% від первісної вартості.

## **8.2 Нематеріальні активи**

**8.2.1.** Методологічні засади формування у б/о інформації про НА, розкриття її у фінансовій звітності визначена в ПСБО 8 "НА".

НА – це активи, що не мають матеріальної форми, можуть бути ідентифіковані та утримуватися підприємством з метою використання протягом періоду більше одного року для виробництва, торгівлі, в адміністративних цілях чи надання в оренду іншим особам. Придбаний НА відображається в балансі, якщо існує імовірність одержання майбутніх економічних вигод, пов'язаних з його використанням і його вартість може бути достовірно визначена. Встановити таку класифікацію груп необоротних активів:

- Право користування майном (право користування земельною ділянкою відповідно до вимог земельного законодавства згідно договорів емфітевзису);
- Інші нематеріальні активи (комп'ютерні програми).

**8.2.2.** Бухгалтерський облік нематеріальних активів ведеться щодо кожного об'єкта за цими групами.

**8.2.3.** Строк корисного використання НА визначити за кожним об'єктом в момент його зарахування на баланс, який встановлюється в наказі керівника ( п. 26 ПСБО 8). Первісну вартість НА формувати на підставі п.п. 11-17 ПСБО 8. Нарахування амортизації НА здійснювати протягом строку їх корисного використання прямолінійним методом щомісяця, починаючи з місяця наступного за місяцем у якому НА зараховано на баланс підприємства. Ліквідаційну вартість НА прирівняти до нуля (п. 28 ПСБО 8).

**8.2.4.** До витрат, які не збільшують первісну вартість НА, а відображаються у складі витрат звітного періоду, в якому були здійснені:

- Витрати на отримання поточних оновлень даних для комп'ютерних програм (для інших необоротних активів);

- Витрати, що здійснюються для підтримання об'єкта у придатному для використання стані та одержання первісного визнаного розміру майбутніх економічних вигод від його використання (право користування земельною ділянкою).

**8.2.5.** Переоцінку НА здійснювати за справедливою вартістю на дату балансу тих НА, щодо яких існує активний ринок (п. 19 П(с)БО 8)

**8.2.6.** Строк корисного використання об'єкта НА та метод його амортизації переглядається в кінці звітного року, якщо в наступному звітному році очікуються зміни строку використання об'єкта НА або зміни умов отримання майбутніх економічних вигод від його використання.

## **9. Капітальні інвестиції**

**9.1.** Витрати з будівництва (виготовлення), придбання і поліпшення об'єктів основних засобів з початку і до закінчення зазначених робіт та ведення об'єктів в експлуатацію визначаються незавершеними капітальними інвестиціями.

**9.2.** Незавершені капітальні інвестиції не є об'єктами основних засобів, обліковуються в окремій групі, а також їх вартість не підлягає переоцінці та амортизації (лист Міністерства Фінансів України № 31-08410-07-29/12008 від 15.04.2013 р.)

**9.3.** Аналітичний облік незавершених капітальних інвестицій ведеться в розрізі витрат окремо за кожним об'єктом.

**9.4.** До капітальних інвестицій зараховувати витрати на модифікацію, модернізацію об'єкта основних засобів із метою продовження строку його експлуатації або збільшення виробничої потужності; заміна частин обладнання для підвищення якості продукції (робіт, послуг); упровадження більш ефективного технологічного процесу, що дозволить зменшити первісно оцінені виробничі витрати; добудова будівлі, яка збільшить площу будівлі та якість виконаних робіт (послуг) або умови їх виконання.

**9.5.** По складу поточних витрат зараховувати витрати, що здійснюються для підтримки об'єкта основних засобів у робочому стані й отримання первісно визначеної суми майбутніх економічних вигод від його використання.

## **10. Довгострокові фінансові інвестиції**

**10.1.** Методологічні засади формування в бухгалтерському обліку інформації про фінансові інвестиції, операції із спільної діяльності та її розкриття у фінансовій звітності, визначено П(с)БО 12 "Фінансові інвестиції".

**10.2.** Фінансові інвестиції первісно оцінюються та відображаються у бухгалтерському обліку за собівартістю. Витрати, що включаються до собівартості визначені П(с)БО 12 "Фінансові інвестиції".

**10.3.** Методи оцінки фінансових інвестицій обирається в залежності від ступеня впливу підприємства інвестора на підприємство, що інвестується з методів П(с)БО 12 "Фінансові інвестиції".

**10.4.** Фінансові інвестиції в асоційовані підприємства на дату балансу відображаються за вартістю що визначена за методом участі в капіталі.

**10.5.** Фінансові інвестиції, що обліковуються за методом участі в капіталі, на дату балансу відображаються за вартістю, що визначається з урахуванням зміни загальної величини власного капіталу об'єкта інвестування, крім тих, що є результатом операцій між інвестором і об'єктом інвестування.

**10.6.** Балансова вартість фінансових інвестицій збільшується (зменшується) на суму, що є часткою інвестора в чистому прибутку (збитку) об'єкта інвестування за звітний період, із включенням цієї суми до складу доходу (витрат) від участі в капіталі. Одночасно балансова вартість фінансових інвестицій зменшується на суму визнаних дивідендів від об'єкта інвестування.

## **11. Біологічні активи**

11.1. Методологічні засади формування у бухгалтерському обліку інформації про біологічні активи і про одержані в процесі їх біологічних перетворень додаткові біологічні активи й сільськогосподарську продукцію під час збирання врожаю та розкриття інформації про них у фінансовій звітності визначено в П(с)БО 30 "Біологічні активи".

11.2. Відповідно до участі в господарському обороті в обліку біологічні активи поділяють на поточні та довгострокові.

11.3. Довгострокові біологічні активи – це біологічні активи, здатні давати сільськогосподарську продукцію та/або додаткові біологічні активи, приносити економічні вигоди протягом періоду, що перевищує 12 місяців, та біологічні активи, що створюються протягом періоду, більше ніж один рік, за винятком тварин на вирощуванні та відгодівлі (інструкція про застосування плану рахунків БО активів, капіталу, зобов'язань і господарських операцій підприємств і організацій, затверджених наказом Міністерством Фінансів України № 291 від 30.11.1999 р.).

11.4. Поточні біологічні активи – біологічні активи, здатні давати сільськогосподарську продукцію та/або додаткові біологічні активи протягом періоду, що не перевищує 12 місяців, а також тварини на вирощуванні та відгодівлі.

11.5. Об'єктом бухгалтерського обліку є окремий вид біологічних активів або їх група.

Активи	Сільськогосподарська продукція, на яку поширюється Національне положення (стандарт) 30	Додаткові біологічні активи, на які поширюється Національне положення (стандарт) 30
<b>Тваринництво</b>		
<b>Довгострокові біологічні активи</b>		
Основне стадо великої рогатої худоби (корови)	Молоко, гній	приплід
<b>Поточні біологічні активи</b>		
Тварини на вирощуванні і відгодівлі - окремі групи тварин (Телиці та бички по рокам народження, нетелі, корови на відгодівлі)	Приріст живої маси, гній	
<b>Рослинництво</b>		
<b>Поточні біологічні активи</b>		
Зернові культури (пшениця озима та яра, ячмінь, кукурудза на зерно)	Зерно, зернові відходи, солома	
Технічні культури (соняшник)	Насіння соняшнику	
Кормові культури (кукурудза кормова, багаторічні трави)	Зелена маса	

11.6. Одиницею виміру біологічних активів тваринництва є голови та жива вага (кг.).

11.7. Біологічні активи рослинництва відображаються у одиницях площі, яку фактично вони займають.

11.8. Біологічні активи при первісному визнанні оцінюються за справедливою вартістю зменшеною на очікувані витрати на продаж, крім випадків, коли справедливую вартість достовірно визначити неможливо.

11.9. Додаткові біологічні активи при первісному визнанні оцінюються за справедливою вартістю, зменшеною на очікувані витрати на продаж або за виробничою

собівартістю відповідно до Національного положення (стандарту) бухгалтерського обліку 16 "Витрати", затвердженого наказом Міністерства фінансів України № 318 від 31 грудня 1999 р., зареєстрованого в Міністерстві юстиції України за № 27/4248 від 19 січня 2000 року (далі – Національне положення (стандарт) 16). Первісне визнання додаткових біологічних активів відображається у тому звітному періоді, у якому вони відокремленні від біологічного активу.

**11.10.** Поточні біологічні активи рослинництва, які визнаються і відображаються як незавершене виробництво обліковуються за сумою витрат, понесених підприємством на біологічні перетворення, тобто за фактичною собівартістю.

**11.11.** Сільськогосподарська продукція при її первісному визнанні оцінюється за справедливою вартістю, зменшеною на очікувані витрати на продаж або за виробничою собівартістю відповідно до Національного положення (стандарту) 16. Первісне визнання сільськогосподарської продукції відображається у тому звітному періоді, у якому вона відокремлена від біологічного активу.

Сільськогосподарську продукцію після її первісного визнання оцінюють та відображають відповідно до Національного положення (стандарту) 9.

**11.12.** Визначення справедливої вартості біологічних активів і сільськогосподарської продукції ґрунтується на цінах активного ринку.

**11.13.** Витрати, пов'язані з біологічними створеннями біологічних активів, визначаються витратами операційної діяльності.

**11.14.** Доходи (витрати) від первісного визнання біологічних активів і сільськогосподарської продукції, одержаних унаслідок сільськогосподарської діяльності протягом звітного (календарного) року, визначаються як різниця між вартістю біологічних активів і сільськогосподарської продукції, оцінених у порядку, передбаченому пунктами 9 і 12 Національного положення (стандарту) 30, та витратами, пов'язаними з біологічними перетвореннями. Зазначені доходи (витрати) включаються до складу інших операційних доходів (витрат).

**11.15.** Сума дооцінки та уцінки на дату балансу балансової вартості довгострокових біологічних активів, які оцінюються відповідно до пункту 11 Національного положення (стандарту) 30, а також фінансовий результат від вибуття таких довгострокових біологічних активів визначається і відображається у порядку, установленому Національним положенням (стандартом) 7.

**11.16.** Аналітичний облік поточних біологічних активів тваринництва ведеться за допомогою програмним забезпеченням Система управління молочним скотарством "Інтесел Орсек".

## 12. Запаси

**12.1.** Методологічні засади формування у бухгалтерському обліку інформації про запаси і розкриття її у фінансовій звітності визначено в П(с)БО 9 "Запаси".

**12.2.** Для цілей бухгалтерського обліку запаси включають:

- сировину, основні й допоміжні матеріали, комплектуючі вироби та інші матеріальні цінності, що призначені для виробництва продукції, виконання робіт, надання послуг, розподілу, передачі, обслуговування виробництва й адміністративних потреб (рахунок 20);
- незавершене виробництво (рахунок 23);
- готову продукцію, що виготовлена на підприємстві (рахунок 27);
- товари у вигляді матеріальних цінностей, що придбані (отримані) та утримуються підприємством з метою подальшого продажу (рахунок 28);
- малоцінні та швидкозношувані предмети, що використовуються протягом не більше одного року або нормального операційного циклу, якщо він більше одного року (рахунок 22);
- сільськогосподарська продукція після її первісного визнання (рахунок 27).

**12.3.** Одиницею бухгалтерського обліку запасів є їх найменування. Облік запасів ведеться в кількісних та вартісних показниках.

**12.4.** Первісною вартістю запасів, що придбані за плату, є собівартість запасів, яка складається з таких фактичних витрат:

- суми, що сплачуються згідно з договором постачальнику (продавцю), за врахуванням непрямих податків та знижок, наданих постачальником (продавцем);
- суми ввізного мита;
- суми непрямих податків у зв'язку з придбанням запасів, які не відшкодовуються підприємству;
- транспортно-заготівельні витрати (затрати на заготівлю запасів).

**12.5.** Первісною вартістю запасів, що виготовляються власними силами підприємства, визначається їхня виробнича собівартість, яка визначається за П(с)БО 16 "Витрати".

**12.6.** Під час відпуску запасів у виробництво, з виробництва, продажу та іншого вибуття їх оцінка здійснюється за методом – середньозваженої собівартості (Згідно п. 19 П(с)БО 8 "Запаси").

**12.7.** Оцінка незавершеного виробництва здійснюється за нормативними витратами (фактичної собівартості).

**12.8.** Оцінка сільськогосподарської продукції при її первісному визнанні оцінювати за справедливою вартістю, зменшеною на очікувані витрати на місці продажу згідно п.12,13 П(с)БО 30 "Біологічні активи".

**12.9.** Первісне визнання сільськогосподарської продукції відображаються в тому звітному періоді, у якому вони відокремлені від біологічного активу.

**12.10.** Сільськогосподарську продукцію після її первісного визнання оцінюють та відображають відповідно до П(с)БО 9 "Запаси".

**12.11.** Визначення справедливої вартості сільськогосподарської продукції ґрунтується на цінах активного ринку. За відсутності активного ринку визначення справедливої вартості сільськогосподарської продукції здійснюється за останньою ринковою ціною операцій з такими активами. За відсутності справедливої вартості для сільськогосподарської продукції (гною та зеленої маси, кормової кукурудзи) встановити метод обліку первісного визнання – виробничу собівартість П(с)БО 16 "Витрати".

**12.12.** Запаси відображаються в бухгалтерському обліку та звітності за найменшою з двох оцінок: первісною вартістю або чистою вартістю реалізації.

**12.13.** Перегляд первісної вартості матеріалів та інших допоміжних матеріалів, що призначені для виробництва продукції і її коригування до рівня чистої вартості реалізації не проводиться, якщо очікується, що готову продукцію, виготовлену з них, буде реалізовано не нижче собівартості.

**12.14.** Оцінка запасів на дату балансу у випадку, коли запаси певний час не рухаються, тобто активно не використовуються в поточній діяльності, проводиться створення резерву знецінення запасів за кожним видом (групою) запасів.

Створення та коригування резерву проводити один раз на рік після проведення інвентаризації, перед складанням річного звіту.

Створювати резерв у відсутності руху запасів:

- Більше 5 років у розмірі 50% від первісної вартості запасів;
- Від 3 до 5 років у розмірі 30% від первісної вартості запасів.

Для обліку резерву знецінення запасів застосовувати рахунок 386 в кореспонденції з рахунком 946.

**12.15.** Облік транспортно-заготівельних витрат (далі – ТЗВ) відносити на вартість тих запасів, у зв'язку з придбанням яких вони понесені.

**12.16.** Строк корисного використання малоцінних та швидкозношуваних предметів встановлювати окремим наказом керівника підприємства (крім спеціального одягу та спеціального взуття).

### 13. Дебіторська заборгованість

13.1. Методологічні засади формування у бухгалтерському обліку інформації про дебіторську заборгованість та її розкриття у фінансовій звітності визначено у П(с)БО 10 "Дебіторська заборгованість".

13.2. Дебіторська заборгованість визнається активом, якщо існує ймовірність отримання підприємством майбутніх економічних вигод та може бути достовірно визначена її сума.

13.3. Довгострокова дебіторська заборгованість, яка є фінансовим активом, відображається в балансі за її теперішньою вартістю. Розрахунок теперішньої вартості однієї гривні в майбутньому (PV) здійснюється за формулою

$$PV = FV : (1 + i)^n,$$

де FV – майбутня вартість;

i – ставка дисконтування;

n – число періодів, за які нараховують відсотки.

Ставкою дисконтування є переважна ринкова ставка відсотка на подібний інструмент (подібний за валютою, строком, типом ставки відсотка та іншими ознаками) із подібним показником кредитного рейтингу.

Денна ставка відсотка ( $i_d$ ) розраховується за формулою

$$i_d = \sqrt[365]{(1 + i_{\text{рік}}) - 1},$$

де  $i_{\text{рік}}$  – річна ставка відсотка, %.

13.4. Створювати резерв сумнівних боргів за дебіторською заборгованістю за реалізовані продукцію, товари, роботи та послуги із застосуванням методу абсолютної суми сумнівної заборгованості на підставі аналізу платоспроможності окремих дебіторів. Нараховувати суми резерву наприкінці звітного року на дату балансу.

### 14. Витрати майбутніх періодів

14.1. Витрати майбутніх періодів – це витрати, що мали місце протягом поточного або попередніх звітних періодів, що належать до наступних звітних періодів (п. 2-36 Методичних рекомендацій, щодо заповнення форми фінансової звітності, затвердженої наказом Міністерством фінансів від 28.03.2013 року).

14.2. До витрат майбутніх періодів відносити:

- сплачені авансом орендні платежі;

- бонус (винагорода) за укладання договору оренди;

- послуги хостингу.

14.3. Витрати майбутніх періодів, списувати один раз на рік перед складанням річної звітності.

14.4. Обліковувати витрати майбутніх періодів на рахунок 39. За Д<sup>Т</sup> відображаються їх накопичення, за К<sup>Т</sup> – списання та включення до складу витрати звітного періоду.

14.5. Аналітику витрат майбутніх періодів здійснювати за їх видами.

### 15. Кредиторська заборгованість

15.1. Методологічні засади формування у бухгалтерському обліку інформації про дебіторську заборгованість та її розкриття у фінансовій звітності визначено у П(с)БО 11 "Зобов'язання".

15.2. Зобов'язання визначається, якщо його оцінка може бути достовірно визначена та існує ймовірність зменшення економічних вигод у майбутньому внаслідок його погашення. Якщо на дату балансу раніше визнане зобов'язання не підлягає погашенню, та його сума включається до складу доходів звітного періоду.

15.3. З метою бухгалтерського обліку зобов'язання поділяються на:

- довгострокові;

- поточні.

**15.4.** Довгострокова кредиторська заборгованість, яка є фінансовим зобов'язанням, відображається в балансі за її теперішньою вартістю. Розрахунок теперішньої вартості однієї гривні в майбутньому (PV) здійснюється за формулою

$$PV = FV : (1 + i)^n,$$

де FV – майбутня вартість;

i – ставка дисконтування;

n – число періодів, за які нараховують відсотки.

Ставкою дисконтування є переважна ринкова ставка відсотка на подібний інструмент (подібний за валютою, строком, типом ставки відсотка та іншими ознаками) із подібним показником кредитного рейтингу.

Денна ставка відсотка ( $i_d$ ) розраховується за формулою:

$$i_d = \sqrt[365]{(1 + i_{\text{рік}}) - 1},$$

де  $i_{\text{рік}}$  – річна ставка відсотка, %.

## **16. Оренда**

**16.1.** Методологічні засади формування у бухгалтерському обліку інформації про оренду необоротних активів та її розкриття у фінансовій звітності визначено у П(с)БО 14 "Оренда".

**16.2.** Оренда – договір між орендодавцем та орендарем, за яким орендодавець надає орендарю право користування необоротним активом за плату на певний строк.

**16.3.** Операційна оренда – оренда, що не передбачає передачу орендарю всіх ризиків та вигід, пов'язаних з правом власності на об'єкт оренди.

**16.4.** Витрати орендаря на поліпшення об'єкта операційної оренди (модернізація, модифікація, добудова, дообладнання, реконструкція), що призводять до збільшення майбутніх економічних вигід, які первісно очікувалися від його використання, відображаються орендарем як капітальні інвестиції у створення (будівництво) інших необоротних матеріальних активів.

**16.5.** Орендна плата за користування об'єктом операційної оренди визнається витратами на прямолінійній основі протягом строку оренди або з урахуванням способу одержання економічних вигід, пов'язаних із використанням такого об'єкта (п.9 П(с)БО 14 «Оренда», п.14 П(с)БО 16 «Витрати». Орендна плата за користування визнається загальновиробничими витратами та обліковуються на рахунку 911 ЗВВ рослинництво. Орендні платежі, сплачені за майбутні періоди користування земельною ділянкою є витратами майбутніх періодів. Надалі вони підлягають списанню на витрати діяльності рівномірно протягом строку оренди (п. 9 П(с)БО 14). Нараховану і виплачену за декілька років орендну плату спочатку потрібно обліковувати на рахунку 39 «Витрати майбутніх періодів», а потім рівномірно списувати до складу витрат протягом періоду користування земельною ділянкою. Суму заохочення орендаря щодо продовження або укладення нового договору оренди не зменшувати протягом строку оренди його витрати з орендної плати.

## **17. Доходи**

**17.1.** Методологічні засади формування у бухгалтерському обліку інформації про доходи підприємства та їх розкриття у фінансовій звітності визначено у П(с)БО 15 "Дохід".

**17.2.** Дохід здійснюється під час збільшення активу або зменшення зобов'язання, що зумовлює зростання власного капіталу (за винятком зростання капіталу за рахунок внесків учасників підприємства), за умови, що оцінка доходу може бути достовірно визначена.

**17.3.** Дохід від реалізації продуктів (товарів та інших активів) визнавати в момент відвантаження її покупцеві з дотриманням вимог п. 8 П(с)БО 15 "Дохід".

17.4. Дохід, пов'язаний з наданням послуг, визнається, виходячи зі ступеня завершеності операції з надання послуг на дату балансу, якщо може бути достовірно оцінений результат цієї операції.

17.5. Дохід відображається у бухгалтерському обліку в сумі справедливої вартості активів, що отримані або підлягають отриманню.

17.6. До "Інших операційних доходів" відносити:

- доходи від реалізації іноземної валюти;
- доходи від реалізації інших оборотних активів (крім фінансових інвестицій);
- доходи від операційної курсової різниці;
- суми одержаних штрафів, пені, неустойки та інших санкцій;
- доходи від списання кредиторської заборгованості, що до якої минув строк позовної давності;
- суми одержаних грантів та субсидій;
- дохід від первісного визнання біологічних активів і сільськогосподарської продукції;
- дохід від зміни вартості секторів, які оцінюються за справедливою вартістю;
- дохід від отриманих процентів за залишками коштів на банківських рахунках;
- інші доходи від операційної діяльності.

17.7. До "Інших фінансових доходів" відносити:

- дивіденди;
- інші доходи від фінансової діяльності (окрім доходів, які визначаються як "Дохід від участі в капіталі")

Дивіденди визнаються у періоді прийняття рішення про їх виплату.

17.8. До "Інших доходів" відносити: доходи, які виникають в процесі звичайної діяльності, але не пов'язані з операційною та фінансовою діяльністю.

17.9. Отримане цільове фінансування визнається доходом протягом тих періодів, в яких були здійснені витрати, пов'язані з виконанням умов цільового фінансування.

17.10. Цільове фінансування, отримане як компенсація витрат, які вже понесло підприємство, визначається доходом згідно п.19 П(с)БО 15 "Дохід"

17.11. Закриття рахунків класу 7 на рахунок 79 "Фінансові результати" проводити щомісяця.

17.12. Закриття рахунку 79 "Фінансові результати" на рахунок 44 "Нерозподілені прибутки (непокриті збитки)" проводити один раз на рік у кінці звітного періоду.

## 18. Витрати

18.1. Методологічні засади формування у бухгалтерському обліку інформації про доходи підприємства та їх розкриття у фінансовій звітності визначено у П(с)БО 16 "Витрати".

Відповідно до П(с)БО 16 "Витрати" витрати відображаються в бухгалтерському обліку одночасно зі зменшенням активів або збільшенням зобов'язань.

18.2. Облік витрат підприємства вести за допомогою рахунків класу 23,91,92,93.

18.3. Облік витрат основного виробництва вести на рахунках:

- 2311 витрати поточного року у рослинництві по номенклатурним групам згідно сівозміни;
- 2312 витрати наступного року у рослинництві по номенклатурним групам згідно сівозміни;
- 232 витрати у тваринництві.

За кредитом цих рахунків – обліковується сільськогосподарська продукція рослинництва та тваринництва та додаткові біологічні активи за справедливою вартістю або за виробничою собівартістю відповідно до П(С)БО 16.

18.4. Калькулювання виробничої собівартості продукції (робіт, послуг) відбувається за об'єктами витрат:

- у рослинництві – сільськогосподарські культури;
- у тваринництві технологічні групи тварин (основне стадо ВРХ, молодняк ВРХ).

До складу виробничої собівартості виробленої продукції рослинництва включаються:

**18.5.** Прямі матеріальні витрати:

- вартість насіння та посадкового матеріалу;
- вартість мінеральних добрив;
- вартість пального і мастильних матеріалів;
- вартість решти матеріальних витрат ( вартість послуг внутрішньогосподарських допоміжних підрозділів, вартість пестицидів, засобів протруювання, гербіцидів, дефоліантів та інших хімічних та біологічних засобів, які використані для боротьби з бур'янами, шкідниками і хворобами сільськогосподарських рослин, вартість внесених власних і придбаних органічних добрив, запасних частин, ремонтних та будівельних матеріалів, МШП, вартість інструмента, вартість електроенергії, вартість води, вартість палива (газу), інших матеріалів).

**18.6.** Прямі виплати на оплату праці (основна та додаткова оплата праці робітників, безпосередньо зайнятих у технологічному процесі виробництва продукції).

**18.7.** Відрахування на соціальні заходи.

**18.8.** Амортизація необоротних активів відображає суму нарахованої амортизації на всі види основних засобів виробничого призначення, інших необоротних матеріальних активів і нематеріальних активів, які використовувались у виробництві сільськогосподарської продукції.

**18.9.** Послуги сторонніх організацій.

**18.10.** Загальновиробничих витрат рослинництва до яких входять витрати на управління виробництвом (оплата праці апарату управління цехами, дільницями тощо; відрахування на соціальні заходи й медичне страхування апарату управління цехами, дільницями; витрати на оплату службових відряджень персоналу цехів, дільниць тощо), амортизацію основних засобів і нематеріальних активів загальновиробничого призначення, оплату послуг сторонніх організацій, витрати на опалення, освітлення, водопостачання та інше утримання виробничих приміщень, витрати на внутрішньогосподарське переміщення матеріалів і сировини зі складів та готової продукції на складах, орендна плата за землю, податки, інші загальновиробничі витрати.

Загальновиробничі витрати рослинництва розподіляються по об'єктам витрат пропорційно до суми прямих витрат без вартості насіння один раз на рік в кінці звітного періоду. Сума нарахованого єдиного податку 4-ї групи розподіляється між об'єктами обліку витрат продукції рослинництва пропорційно до площ сільськогосподарських угідь, зайнятих відповідними культурами один раз на рік в кінці звітного періоду.

До виробничої собівартості виробленої продукції тваринництва включаються:

**18.11.** Матеріальні витрати:

- вартість кормів (власного виробництва та придбаних, втрати на їх внутрішньогосподарське переміщення);
- вартість підстилки;
- вартість пального і мастильних матеріалів;
- вартість решти матеріальних витрат (послуг внутрішньогосподарських допоміжних підрозділів, біопрепаратів і дезінфекційних засобів, медикаментів, миючих засобів, спермопродукції, запасних частин, ремонтних та будівельних матеріалів, МШП, інструмента, електроенергії, води, палива (газу), інших матеріалів).

**18.12.** Прямі виплати на оплату праці (основна та додаткова оплата праці робітників, безпосередньо зайнятих у технологічному процесі виробництва продукції).

**18.13.** Відрахування на соціальні заходи.

**18.14.** Амортизація необоротних активів відображає суму нарахованої амортизації на всі види основних засобів виробничого призначення, інших необоротних матеріальних

активів і нематеріальних активів, які використовувались у виробництві сільськогосподарської продукції.

**18.15.** Послуги сторонніх організацій.

**18.16.** Загальновиробничих витрат тваринництва, до яких входять витрати на управління виробництвом (оплата праці апарату управління цехами, дільницями тощо; відрахування на соціальні заходи й медичне страхування апарату управління цехами, дільницями; витрати на оплату службових відряджень персоналу цехів, дільниць тощо), амортизацію основних засобів і нематеріальних активів загальновиробничого призначення, оплату послуг сторонніх організацій, витрати на опалення, освітлення, водопостачання та інше утримання виробничих приміщень, витрати на внутрішньогосподарське переміщення матеріалів і сировини зі складів та готової продукції на складах, нестачі незавершеного виробництва, нестачі та витрати від псування матеріальних цінностей, інші загальновиробничі витрати. Загальновиробничі витрати тваринництва розподіляються по об'єктам витрат пропорційно прямим витратам без вартості кормів один раз в кінці звітної періоду.

**18.17.** Виробнича собівартість готової продукції рослинництва та тваринництва розраховується один раз рік станом на 31 грудня.

**18.18.** Сільськогосподарська продукція у натуральному виразі визначається виходячи з її фактичної маси (кількості) у місці оприбуткування, зокрема:

- зерно, насіння соняшнику - франко-місце зберігання (франко-тік);
- солома, сіно, сінаж - франко-місце зберігання;
- зелена маса на силос - франко-місце силосування франко-місце зберігання;
- приплід, приріст живої маси тварин - франко-місце отримання;
- продукція тваринництва (молоко) - франко-місце отримання;
- інша сільськогосподарська продукція (гній) - франко-місце зберігання.

**18.19.** Фактична кількість сільськогосподарської продукції визначається за вирахуванням мертвих відходів, усущки (зерна та насіння соняшнику на току тощо), угару зеленої маси у процесі ферментації тощо.

**18.20.** Облік виробництва промислової продукції вести на 233 рахунку (помел зерна).

До складу витрат на виробництво промислової продукції включаються:

- матеріальні витрати (вартість сировини, ПММ, запчастин, будівельних матеріалів, електроенергії);
- витрати на оплату праці;
- відрахування на соціальні заходи;
- амортизація необоротних активів виробничого призначення;
- вартість послуг допоміжних виробництв.

По кредиту 233 рахунку обліковується вихід готової продукції по виробничій собівартості.

Виробнича собівартість готової продукції промислового виробництва розраховується щомісяця.

## **18.21. Облік допоміжних виробництв**

**18.21.1.** Облік витрат на утримання вантажного автотранспорту вести на 236 рахунку. Розподіл витрат на виробництво готової продукції рослинництва та тваринництва, наданих послуг здійснювати пропорційно виконаним тонна-кілометрам або пропорційно відпрацьованим годинам.

**18.21.2.** Облік витрат на утримання легкового автотранспорту вести на 236 рахунку. Розподіл витрат на виробництво готової продукції рослинництва та тваринництва здійснювати пропорційно відпрацьованим годинам.

**18.21.3.** Облік витрат на утримання спеціалізованого автотранспорту вести на 236 рахунку. Розподіл витрат на виробництво готової продукції рослинництва та

тваринництва здійснювати пропорційно відпрацьованим годинам або виконаним тонно-кілометрам.

**18.21.4.** Облік витрат на утримання тракторів вести на 236 рахунку. Розподіл витрат на виробництво готової продукції рослинництва та тваринництва наданих послуг здійснювати пропорційно відпрацьованим умовним еталонним гектарам.

**18.21.5.** Облік витрат на утримання сільськогосподарського інвентарю вести на 236 рахунку. Розподіл витрат на виробництво готової продукції рослинництва та тваринництва здійснювати пропорційно відпрацьованим умовним еталонним гектарам. Узагальненою обліковою одиницею всіх виконаних МТП робіт є умовний еталонний гектар. Цей показник розраховують на основі нормо-змін. Для цього кількість виконаних нормо-змін по кожному трактору перемножують на його змінний еталонний виробіток. Останній визначають, виходячи з установлених коефіцієнтів перерахунку фізичних тракторів за марками в умовні еталонні як співвідношення їх годинного виробітку, помноженого на тривалість змін в годинах при виконанні певної роботи.

**18.21.6.** Облік витрат на утримання зерновим комбайнам вести на 236 рахунку. Розподіл витрат на виробництво готової продукції рослинництва та тваринництва наданих послуг здійснювати пропорційно намолоченим тонам.

**18.21.7.** Облік витрат на водопостачання вести на 237 рахунку. Розподіл витрат на виробництво готової продукції рослинництва та тваринництва здійснювати пропорційно об'єму спожитої води.

**18.21.8.** Облік витрат на газопостачання вести на 237 рахунку. Розподіл витрат на виробництво готової продукції рослинництва здійснювати пропорційно об'єму спожитого газу.

**18.21.9.** Облік витрат на електропостачання вести на 237 рахунку. Розподіл витрат по електропостачанню здійснювати пропорційно об'єму спожитої електроенергії.

**18.21.10.** Розподіл витрат допоміжних виробництв проводити щомісяця.

## **18.22. Облік загальновиробничих витрати**

**18.22.1.** До загальновиробничих витрат відносити:

- загальновиробничі витрати рослинництва (облік на 911);
- загальновиробничі витрати тваринництва (облік на 912);
- загальновиробничі витрати МТП (облік на 915);

**18.22.2.** До загальновиробничих витрат МТП відносити витрати:

- оплата праці фахівців МТП (обліковців, інженерів, механіків), охоронців;
- нарахування на соціальні заходи;
- амортизація гаражів, навісів, майстерні, складів, майданчиків для зберігання техніки

та інших необоротних матеріальних активів МТП;

- матеріальні витрати на їх утримання (будівельні матеріали, запасні частини, ПММ, МШП);

- витрати на їх освітлення, опалення, водопостачання;
- послуги сторонніх організацій;
- витрати на охорону праці.

Розподіл ЗВВ МТП здійснювати між основними галузями пропорційно відпрацьованим умовним еталонним гектарам один раз на рік станом на 31 грудня.

**18.22.3.** Для розподілу і віднесення на витрати виробництва всі загальновиробничі витрати вважати змінними.

## **18.23. Облік адміністративних витрат**

**18.23.1.** До адміністративних витрат належать:

- загальні корпоративні витрати, в тому числі організаційні витрати, витрати на проведення річних та інших зборів органів управління, представницькі витрати;
- витрати на службові відрядження й утримання апарату управління підприємством (у тому числі витрати на оплату праці та відрахування на соціальні заходи адміністративного апарату та іншого загальногосподарського персоналу);
- витрати на утримання основних засобів, інших необоротних матеріальних активів загальногосподарського використання (операційна оренда (у тому числі оренда легкових автомобілів), придбання пально-мастильних матеріалів, стоянка, паркування легкових автомобілів, страхування майна, амортизація, ремонт, опалення, освітлення, водопостачання, водовідведення, охорона);
- винагороди за консультаційні, інформаційні, аудиторські та інші послуги;
- витрати на оплату послуг зв'язку (пошта, телефон, мобільний зв'язок та інші подібні витрати);
- амортизація нематеріальних активів загальногосподарського використання;
- витрати на врегулювання спорів у судах;
- плата за розрахунково-касове обслуговування та інші послуги банків;
- інші витрати загальногосподарського призначення.

#### **18.24 Облік витрат на збут**

**18.24.1.** До витрат на збут належать такі витрати, що пов'язані з реалізацією (збутом) продукції (товарів, робіт, послуг):

- оплата праці та комісійні винагороди працівникам підрозділів, що забезпечують збут;
- витрати на рекламу та дослідження ринку (маркетинг);
- витрати на передпродажну підготовку товарів, готової продукції;
- витрати на відрядження працівників, зайнятих збутом;
- витрати на утримання основних засобів, інших матеріальних необоротних активів, пов'язаних зі збутом продукції, товарів, робіт, послуг (операційна оренда, страхування, амортизація, ремонт, опалення, освітлення, охорона);
- витрати на транспортування, перевалку і страхування готової продукції (товарів), транспортно-експедиційні та інші послуги, пов'язані з транспортуванням продукції (товарів) відповідно до умов договору (базису) поставки;
- витрати на гарантійний ремонт і гарантійне обслуговування;
- інші витрати, пов'язані зі збутом продукції, товарів, робіт, послуг.

#### **19. Операції з іноземною валютою**

**19.1** Методологічні засади формування у бухгалтерському обліку інформації про операції в іноземних валютах підприємства та їх розкриття у фінансовій звітності визначено у П(с)БО 21 "Вплив змін валютних курсів".

**19.2.** Операції в іноземній валюті під час первісного визнання відображається шляхом перерахунку суми в іноземній валюті із застосуванням валютного курсу НБУ на початок дня, дати здійснення операції (дати визначення активів зобов'язань, власного капіталу, доходів і витрат). В подальшому монетарні активи та монетарні зобов'язання перераховуються по курсу НБУ на кожну дату складання балансу. Немонетарні статі в подальшому не перераховуються (п.7,8 П(с)БО 21 "Вплив змін валютних курсів").

#### **20. Виплати працівникам.**

**20.1.** Методологічні засади формування у бухгалтерському обліку інформації про операції про виплати (у грошовій і не грошовій формах) за роботи, виконані працівниками, та їх розкриття у фінансовій звітності визначено у П(с)БО 26 "Виплати працівникам".

**20.2.** На підприємстві застосовується форми та системи оплати праці згідно з умовами, передбачених колективним договором.

**20.3.** Виплати працівникам включають:

- заробітну плату за окладами та тарифами, інші нарахування з оплати праці;
- виплати за невідпрацьований час (щорічні відпустки та інший оплачуваний невідпрацьований час), матеріальна допомога на оздоровлення;
- премії та інші заохочувальні виплати.

**20.4.** Нарахована сума виплати працівника за роботу, виконану ними протягом звітного періоду, визначається поточним зобов'язанням.

**20.5.** Виплати за невідпрацьований час, що підлягають накопиченню, визнаються, зобов'язанням через створення забезпечення у звітному періоді.

**20.6.** Виплати за невідпрацьований час, що не підлягають накопиченню, визнаються зобов'язання у тому періоді у якому час відсутності працівника на роботі підлягає оплаті.

## **21. Операції з пов'язаними особами**

**21.1.** Методологічні засади формування у бухгалтерському обліку інформації про операції пов'язаних сторін та її розкриття у фінансовій звітності визначено у П(с)БО 23 "Розкриття інформації щодо пов'язаних сторін".

**21.2.** Пов'язаними особами з метою розкриття інформації у фінансовій звітності визнавати осіб, які відповідають критеріями п.п. а-в, п.п.14.1.159 ПКУ, п. 3 П(с)БО 23.

**21.3.** До операцій пов'язаних сторін відносити операції викладені п. 5 П(с)БО 23

**21.4.** Оцінку активів або зобов'язань в операціях пов'язаних сторін здійснювати за методом балансової вартості, що визначаються згідно з відповідними Національним П(с)БО.

**21.5.** Перелік пов'язаних осіб додається в додатку № 6.

**21.6.** Перегляд переліку пов'язаних осіб здійснювати щорічно в кінці звітного року.

## **22. Податок на прибуток**

**22.1.** Згідно пункту 297.1 ПКУ підприємство є платником єдиного податку 4-ї групи, звільняється від нарахування, сплати та подання звітності з податку на прибуток підприємства.

## **23. Облік ПДВ**

**23.1.** Включати до складу витрат у день настання події:

- суми ПДВ, не підтверджені зареєстрованими постачальниками податковими накладними, після спливу 365 днів із дати складання податкової накладної;
- компенсуючи податкові зобов'язання з ПДВ за товарами/послугами, первісно придбаними для оподатковуваних операцій, у разі подальшого використання в негосподарській/пільговій діяльності.

## **24. виправлення помилок і змін у фінансових звітах**

**24.1.** Порядок виправлення помилок внесення та розкриття інших змін у фінансовій звітності визначається П(с)БО 6 "Виправлення помилок і змін у фінансових звітах"

**24.2.** виправлення помилок, допущених при складанні фінансових звітів у попередніх роках, здійснюється шляхом коригування сальдо нерозподіленого прибутку на початок

звітної року, якщо такі помилки впливають на величину нерозподіленого прибутку (не покритого збитку).

**24.3.** Облікова політика може змінюватися тільки, якщо змінюються статутні вимоги, вимоги органу, який затверджує Національні положення (стандарти) бухгалтерського обліку, або, якщо зміни забезпечать достовірне відображення подій або операцій у фінансовій звітності підприємства.

## 7. Основні засоби

Компанія обліковує основні засоби за первісною та переоціненою вартістю за вирахуванням накопиченої амортизації. Амортизація основних засобів розраховується з використанням прямолінійного методу. Очікувані строки корисного використання представлені таким чином (кількість років):

Групи основних засобів	Строк корисного використання, років
Будинки, споруди та передавальні пристрої	10-30
Машини та обладнання	2-10
Транспортні засоби	5-10
Інструменти, прилади, інвентар (меблі)	2-10
Інші основні засоби	2-10

## 8. Нематеріальні активи.

В групі нематеріальних активів Право користування природними ресурсами обліковуються права користування земельною ділянкою відповідно до вимог земельного законодавства згідно договорів емфітевзису). Балансова вартість на 31.12.2023 складає 1961 тис. грн. Строк корисного використання, що залишився складає 94-96 років.

В групі нематеріальних активів Інші нематеріальні активи обліковуються права користування комп'ютерними програмами. Балансова вартість на 31.12.2023р складає 16 тис. грн. Строк корисного використання, що залишився складає до 5 років.

Компанія обліковує нематеріальні активи за первісною вартістю за вирахуванням накопиченої амортизації. Амортизація нематеріальних активів розраховується з використанням прямолінійного методу. Очікувані строки корисного використання представлені таким чином (кількість років):

Групи нематеріальних активів	Строк корисного використання, років
Права користування природними ресурсами	100
Інші нематеріальні активи	2-10

## 9. Довгострокові фінансові інвестиції

Балансова вартість фінансової інвестиції в асоційоване підприємство ТОВ «Топфармінг» (Україна), що включена до складу статті балансу «Довгострокові фінансові інвестиції, які обліковуються за методом участі в капіталі інших підприємств» представлена наступним чином:

	Частка володіння, %	Балансова вартість
Станом на 31 грудня 2023 року	48,33%	7674
Станом на 31 грудня 2022 року	48,33%	8002

Розрахунок вартості довгострокової фінансової інвестиції підприємства в асоційоване підприємство АТ "Україна Топфармінг" (код ЄДРПО 34017373), яка відображається в обліку за методом участі в капіталі за 2023 р.

Статті власного капіталу асоційованого підприємства АТ "Україна Топфармінг" (код ЄДРПО 34017373)	На 01.01.2023 р. грн.	На 31.12.2023р. грн.	Зміни у власному капіталі
Зареєстрований капітал	15730651,77	15730651,77	0,00
Нерозподілений збиток	-13 625 769,86	-14 304 769,19	-678999,3
Неоплачений капітал	0,00	0,00	0,00
<b>Разом</b>	<b>2104881,91</b>	<b>1425882,58</b>	<b>678999,33</b>
	<b>Сума, грн.</b>		
Балансова вартість інвестицій на 01.01.2023	<b>8002294,92</b>		
Частка інвестора в статутному капіталі за 2023 рік	48,33%		
Чистий прибуток (збиток) асоційованого підприємства	-678999,33		
Частка інвестора в чистому прибутку (збитку)	-328160,38		
Частка інвестора в дивідендах	0		
Балансова вартість інвестицій на 31.12.2023	<b>7674134,54</b>		

Заборгованості за внеском до статутного капіталу асоційованого підприємства станом на 31.12.2023р відсутня.

## 10 Запаси.

Відповідно до НП(С)БО 9 «Запаси», запаси визнаються активом, якщо існує імовірність того, що товариство отримає в майбутньому економічні вигоди, пов'язані з їх використанням, та їх вартість може бути достовірно визначена.

Придбані (отримані) запаси зараховуються на баланс товариства за первісною вартістю. Запаси товариства складаються із запасних частин до сільськогосподарської техніки, вантажного та спеціалізованого автотранспорту, тваринницького обладнання; палива; будівельних матеріалів для ремонту будівель; матеріалів сільськогосподарського призначення (добриво, засоби захисту рослин, медикаменти, спермопродукція, покупні насіння та корма); готової продукції сільськогосподарського виробництва; незавершеного виробництва в рослинництві; сировини та матеріалів; малоцінних та швидкозношуваних предметів та інших матеріалів.

Первісною вартістю запасів, що придбані за плату, є собівартість запасів, яка складається з таких фактичних витрат: суми, що сплачуються згідно з договором постачальнику (продавцю) за вирахуванням непрямих податків та транспортно-заготівельних витрат.

Первісною вартістю готової продукції є її справедлива вартість, яка ґрунтується на цінах активного ринку на дату оприбуткування. За відсутності справедливої вартості

сільськогосподарської продукції (гній та зелена маса кормової кукурудзи) обліковується за виробничою собівартістю.

Незавершене виробництво в рослинництві обліковується за нормативними витратами (фактичною собівартістю).

Оцінка вибуття запасів здійснюється за методом середньозваженої собівартості.

Запаси обліковуються за найменшою з двох оцінок: первісною вартістю або чистою вартістю реалізації.

Для коригування балансової вартості запасів та відображення їх за чистою вартістю реалізації створений резерв знецінення запасів.

Станом на 31 грудня 2023 року та 2022 року склад статті балансу 1100 «Запаси» включав такі складові:

Найменування показників	Балансова вартість на кінець 2023 року	Переоцінка за рік (уцінка)	Балансова вартість на кінець 2022 року	Переоцінка за рік (уцінка)
Сировина і матеріали	242	1	156	
Паливо	2888		3019	
Тара і тарні матеріали	10	2	12	
Будівельні матеріали	294	26	410	
Запасні частини	3260	40	2794	
Матеріали сільськогосподарського призначення	19654		31363	
Малоцінні та швидкозношувані предмети	72	4	130	
Незавершене виробництво	19233		13573	
Готова продукція	56479		58054	
<b>Разом</b>	<b>102132</b>	<b>73</b>	<b>109511</b>	<b>0</b>

#### 11. Дебіторська заборгованість

Станом на 31 грудня 2023 та 2022 років склад статті балансу «Дебіторська заборгованість за продукцію, товари, роботи, послуги» (рядок 1125 Балансу) включав такі складові:

	Всього на 31 грудня 2023 р.	У тому числі за строками непогашення до 12 місяців	Всього на 31 грудня 2022р.	У тому числі за строками непогашення до 12 місяців
Заборгованість за відвантажену продукцію:				
БОГОДУХІВСЬКИЙ МОЛЗАВОД ТОВ	655	655	607	607
ТЕРРА ТОВ	1077	1077	290	290
Куп'янський МКК Прат			995	995
Інші			17	17
<b>Всього</b>	<b>1732</b>	<b>1732</b>	<b>1909</b>	<b>1909</b>

Стаття балансу «Інша дебіторська заборгованість» (рядок 1155 Балансу) включає наступні складові:

	31 грудня 2023 р.	31 грудня 2022р.
Заборгованість за договорами зворотно - фінансової допомоги	41	17

Заборгованість ФСС по допомозі по тимчасовій непрацездатності	17	
<b>Всього</b>	<b>57</b>	<b>17</b>

Поточна дебіторська заборгованість, станом на 31.12.2023р. відображено з врахуванням нарахованого резерву сумнівних боргів, який, на звітну дату, складає 665 тис. грн.

Резерв сумнівних боргів визначається за методом застосування абсолютної суми сумнівної заборгованості.

## 12. Операції з іноземною валютою

Монетарні активи і зобов'язання, деноміновані в іноземних валютах, перераховуються у гривню за курсами обміну валют, встановленими Національним банком України, які діяли на кінець звітного періоду. Доходи та витрати, деноміновані в іноземних валютах, перераховуються за курсами обміну валют Національного банку України, які діяли на дати проведення операції. Усі реалізовані та нереалізовані прибутки та збитки, які виникають під час перерахування, включаються до звіту про фінансові результати. Курси обміну основних валют до української гривні, встановлені Національним банком України станом на 31 грудня 2022 року та 2023 років представлені таким чином:

	Станом на 31 грудня 2023 р.	Станом на 31 грудня 2022 р.
Гривня/євро	42.2079	38.951

## 13. Гроші та їх еквіваленти

Станом на 31 грудня 2023 та 2022 років гроші та їх еквіваленти представлені таким чином:

	31 грудня 2023 р.	31 грудня 2022р.
Грошові кошти в іноземній валюті на рахунках в банках	28417	26097
Грошові кошти в гривнях на рахунках в банках	31068	16360
<b>Всього</b>	<b>59485</b>	<b>42457</b>

## 14. Витрати майбутніх періодів

Станом на 31 грудня 2023 та 2022 років склад витрат майбутніх періодів (рядок 1170 Балансу) включав такі складові:

	На 31 грудня 2023 р.	На 31 грудня 2022 р.
Бонус(винагорода) за укладання	7834	5900
Орендна плата за землю	1151	763
Послуги хостингу	6	6
<b>Разом</b>	<b>8991</b>	<b>6669</b>

## 15. Інші оборотні активи

Інші оборотні активи представлені сумами вхідного ПДВ, які не підтверджені податковими накладними станом на 31 грудня 2023 року в сумі 7 тис. грн., та на 31 грудня 2022 року в сумі 176 тис. грн.

## 16. Зареєстрований капітал

20. Статутний капітал Товариства на 31 грудня 2023 року становить 1 500 гривень (на 31 грудня 2022 року – 1500 гривень), а частки учасників у зареєстрованому капіталі Компанії були розподілені таким чином:

Учасник	31 грудня 2023 р.		31 грудня 2022 р.	
	Частка власності, %	Сума частки, грн.	Частка власності, %	Сума частки, грн.
АТ УКРАЇНА ТОПФАРМІНГ (Данія)	100	1500	100	1500
<b>Всього</b>	<b>100</b>	<b>1500</b>	<b>100</b>	<b>1500</b>

#### 17. Капіталу дооцінках

Станом на 31 грудня 2023 року Капітал у дооцінках становить 45466 тис. грн. (на 31 грудня 2022 року – 46062 тис. грн.) та відображає дооцінку основних засобів, яка проводиться регулярно за умов, якщо залишкова вартість об'єкта ОЗ суттєво відрізняється від його справедливої вартості на дату балансу. Зміни у капіталі в дооцінках у 2023 році в сумі 596 тис грн. (у 2022 в сумі 16 тис грн..) відбувалися за рахунок вибуття раніше переоцінених основних засобів.

#### 18. Кредиторська заборгованість за товари, роботи, послуги

	На 31 грудня 2023р.	На 31 грудня 2022р.
Заборгованість перед місцевими постачальниками	40	13
Заборгованість перед іноземними постачальниками	1688	
<b>Всього</b>	<b>1728</b>	<b>13</b>

Поточна кредиторська заборгованість за товари, роботи, послуги стосується, головним чином, операцій з придбання запасних частин, медикаментів, ПММ, кормів, будівельних матеріалів, послуг з доставки ТМЦ.

Середній кредитний період за операціями з придбання більшості ТМЦ та послуг перед місцевими постачальниками становить до 30 календарних днів. Жодних відсотків не нараховується на залишки такої торгової кредиторської заборгованості протягом кредитного періоду. Існує невизначеність щодо погашення заборгованості перед іноземним постачальником (до внесення змін до валютних обмежень).

#### 19. Інші поточні зобов'язання

Станом на 31 грудня 2023 та 2022 років інші поточні зобов'язання (рядок 1690 Балансу) була представлена таким чином:

	На 31 грудня 2023 р.	На 31 грудня 2022 р.
Податковий кредит	461	378
Розрахунки з орендної плати за землю	324	946
Розрахунки за виконавчими документами	22	29
<b>Разом</b>	<b>807</b>	<b>1353</b>

## 20.Зобов'язання за договорами операційної оренди

Для ведення господарської діяльності компанія орендує земельні ділянки с/г призначення у фізичних та юридичних осіб, органів місцевого самоврядування.

Оренда земель с/г призначення у нормативно-правовій площині обліковується підприємством як операційна.

Наявність договорів операційної оренди земельних ділянок станом на 31 грудня 2023 року та 31 грудня 2022 року представлені таким чином:

		31.12.2023 р.	31.12.2022 р.
Договора оренди земельної ділянки з фізичними особами		556	547
На загальну площу:	ріллі	3192,098	3155,5205
Договора суборенди земельних ділянок з юридичними особами		5	5
На загальну площу:	ріллі	9,9418	9,9418
Договора оренди земельних ділянок з органами місцевого самоврядування		24	24
На загальну площу:	ріллі	542,0581	542,0581
	пасовища	21,285	21,285
	під будівлями та спорудами	14,8724	14,8724

Наявність орендованих земель за договорами операційної оренди представлено станом на 31 грудня 2023 року та 31 грудня 2022 року представлено таким чином:

	31.12.2023 р.	31.12.2022 р.
Всього орендованих земель	3780,2553	3743,6778
в. т.ч. рілля	3744,0979	3707,5204
пасовища	21,285	21,285
землі під будівлями та спорудами	14,8724	14,8724

Наявні договори оренди земельних ділянок з фізичними особами, органами місцевого самоврядування укладені на термін від 7 до 49 років. Договори суборенди земельних ділянок з юридичними особами укладено на 10 років.

Згідно чинних договорів оренди, суборенди земельних ділянок право власності на ділянки не передається.

Згідно чинних договорів оренди земельних ділянок з фізичними особами, орендна плата нараховується орендарем у розмірі не менше 5% від нормативно-грошової оцінки земельної ділянки з урахуванням її щорічної індексації. Згідно чинних договорів оренди земельних ділянок з органами державного самоврядування, орендна плата нараховується орендарем у розмірі від 2 до 31,08% від нормативно-грошової оцінки земельної ділянки з урахуванням щорічної індексації. Згідно чинних договорів суборенди земельних ділянок з юридичними особами, орендна плата нараховується орендарем у фіксованій сумі. Обчислення розміру орендної плати здійснюється з урахуванням індексів інфляції.

Після закінчення строку договору оренди, орендар має право поновлення його на новий строк.

Земельна ділянка передається в оренду для вирощування товарної с/г продукції. Орендар земельної ділянки не має права передавати земельну ділянку у заставу, вносити до статутного фонду або відчужувати іншим особам.

Станом на 31 грудня 2023 та 2022 років суми майбутніх мінімальних платежів до сплати згідно з умовами договорів оренди та суборенди земельних ділянок були такими:

	31.12.2023 р.	31.12.2022 р.
Більше 5 років	7439	7408
<b>Разом</b>	<b>7439</b>	<b>7408</b>

Орендні платежі відповідно договорів відображаються у складі витрат звітного періоду за фактом нарахування.

## 21. Операції з пов'язаними сторонами

### 1) У відповідності до П(С)БО 23, пов'язаними сторонами для підприємства є:

Назва	Характер взаємозв'язку
АТ «Україна Топфармінг»	Материнська компанія (компанія, яка контролює підприємство)
ТОВ «Топфармінг»	Асоційоване підприємство
Підлубний А.В.	Директор підприємства

### 2) Протягом 2023 та 2022 року були здійсненні наступні операції з пов'язаними сторонами.

Пов'язана особа АТ «Україна Топфармінг»

	2023 р.	2022 р.
Придбання інформаційно-консультативних послуг, пов'язаних з тваринництвом	1587	
Придбання інформаційно-консультативних послуг, пов'язаних з рослинництвом		961
<b>Разом</b>	<b>1587</b>	<b>961</b>

Виплату дивідендів материнській компанії не здійснювали.

Пов'язана особа ТОВ «Топфармінг»

	2023 р.	2022 р.
Придбання готової продукції озимої пшениці та соняшника	875	
<b>Разом придбання</b>	<b>875</b>	<b>0</b>
Реалізовано послуг пов'язаних з рослинництвом (посів та збирання врожаю)	753	541
Реалізовано насіння соняшника	185	
<b>Разом реалізація</b>	<b>938</b>	<b>541</b>

Пов'язана особа Підлубний А.В. (директор)

	2023 р.	2022 р.
Нарахована заробітна плата	477	447
Нарахована орендна плата за землю	225	157
<b>Разом нараховано</b>	<b>702</b>	<b>604</b>

### 3) Станом на 31 грудня 2023 року та 31 грудня 2022 року сальдо дебіторської та кредиторської заборгованості з пов'язаними сторонами становить:

Пов'язана особа АТ «Україна Топфармінг»

	Станом на 31.12.2023 року	Станом на 31.12.2022 року
Дебіторська заборгованість	-	-
Кредиторська заборгованість за придбані послуги	1688	-

Пов'язана особа ТОВ «Топфармінг»  
 Дебіторська та кредиторська заборгованість станом на 31.12.2023 року та 31.12.2022 року відсутня.

Пов'язана особа Підлубний А.В.(директор)

	Станом на 31.12.2023 року	Станом на 31.12.2022 року
Кредиторська заборгованість по заробітній платі	7	14
Кредиторська заборгованість з орендної плати за землю	0	225
<b>Разом кредиторської заборгованості</b>	<b>7</b>	<b>239</b>

Дебіторська заборгованість на звітні дати відсутня.

## 22. Чистий дохід від реалізації продукції (товарів, робіт, послуг)

Чистий дохід від реалізації продукції (товарів, робіт, послуг) за роки, які закінчилися 31 грудня 2023 року та 2022 року, був представлений таким чином:

	2023	2022
Дохід від реалізації продукції рослинництва	93308	129784
Дохід від реалізації продукції тваринництва	35493	29170
Дохід від реалізації робіт, послуг	966	727
<b>Всього</b>	<b>130131</b>	<b>159681</b>

## 23. Інші операційні доходи

Інші операційні доходи за роки, які закінчилися 31 грудня 2023 та 2022 року, був представлений таким чином:

	2023р.	2022р.
Дохід від зміни вартості активів, які оцінюються за справедливою вартістю	4458	
Дохід від первісного визнання біологічних активів і сільськогосподарської продукції	26677	28416
Операційна курсова різниця	3847	5877
Дохід від реалізації основних засобів	696	3
Дохід від реалізації виробничих запасів	167	116
Перерахунок суми доходів при врегулюванні сумнівної дебіторської заборгованості	330	
Находження від відсотків за залишками коштів на поточних рахунках	814	188
Дохід від куплі-продажу іноземної валюти		73
Дохід від безкоштовно отриманих активів		3
Інші надходження	1	

Всього	36990	34676
--------	-------	-------

#### 24. Інші доходи

Інші доходи за роки, які закінчилися 31 грудня 2023 та 2022р., були представлені таким чином:

	2023р.	2022р.
Дохід від списання необоротних активів	-	3
<b>Разом</b>	-	<b>3</b>

#### 25. Інші операційні витрати

Інші операційні витрати за роки, які закінчилися 31 грудня 2023 та 2022р., були представлені таким чином:

	2023р.	2022р.
Операційна курсова різниця	1757	1421
Залишкова вартість реалізованих основних засобів	198	2
Собівартість реалізованих виробничих запасів	159	117
Утримання об'єктів житлово-комунального призначення	54	52
Витрати від первісного визнання біологічних активів і сільськогосподарської продукції	15044	13634
Благодійна допомога	5377	3708
Відрахування до резерву сумнівних боргів	995	
Відрахування до резерву знецінення запасів	73	
Витрати на оплату допомоги по тимчасовій непрацездатності за рахунок підприємства	144	110
Витрати на утилізацію	11	
Сума неотриманого податкового кредиту через відсутність зареєстрованої податкової накладної	50	
Витрати від зміни вартості активів, які оцінюються за справедливою вартістю		2868
Витрати на купівлю-продаж іноземної валюти		74
<b>Разом</b>	<b>23862</b>	<b>21986</b>

#### 26. Інші витрати

Інші витрати за роки, які закінчилися 31 грудня 2023 та 2022р., були представлені таким чином:

	2023р.	2022р.
Залишкова вартість необоротних активів при списанні	1	7
ПДВ на залишкову вартість ліквідованих ОЗ		2
<b>Разом</b>	<b>1</b>	<b>9</b>

#### 27. Податок на прибуток

Згідно пункту 297.1 ПКУ підприємство є платником єдиного податку 4-ї групи, звільняється від нарахування, сплати та подання звітності з податку на прибуток підприємства.

#### 28. Інші надходження грошових коштів

Структура інших надходжень грошових коштів за 2023 та 2022 роки:

	2023р.	2022р.
Повернення поворотно-фінансової допомоги	2364	240
Відшкодування допомоги по тимчасовій втраті працездатності ФСС	153	176
Надходження від реалізації виробничих запасів	191	59
Позитивні курсові різниці		5874
Інші надходження	2	
<b>Разом</b>	<b>2710</b>	<b>6349</b>

## 29. Інші платежі грошових коштів

Структура інших витрат грошових коштів за 2023 та 2022 роки:

	2023р.	2022р.
Розрахунки з оренди землі	9100	6184
Від'ємні курсові різниці		1421
Надання поворотно-фінансової допомоги	2388	300
Плата за розрахунково-касове обслуговування	99	164
Благодійна допомога	4700	2464
Інші	31	
<b>Разом</b>	<b>16318</b>	<b>10533</b>

## 30. Фактичні та передбачені зобов'язання

### Виконання вимог податкового законодавства та інших нормативних актів

Українське законодавство і нормативні акти, що регулюють сферу оподаткування та інші аспекти діяльності, включаючи правила валютного і митного контролю, продовжують змінюватися. Положення законів і нормативних документів часто нечіткі, і їх трактування залежить від позиції місцевих, регіональних та інших державних органів. Випадки суперечливих трактувань законодавства не поодинокі. Керівництво вважає, що його інтерпретація положень законодавства, які регулюють діяльність Товариства, є коректною і діяльність Товариства здійснюється в повній відповідності із законодавством, що регулює його діяльність, і що Товариство нарахувала і сплатила усі необхідні податки.

В той же час, існує ризик того, що операції і коректність інтерпретацій, які не були оскаржені контролюючими органами в минулому, будуть поставлені під сумнів у майбутньому. Однак цей ризик з часом зменшується. На думку керівництва визначення сум і ймовірності негативних наслідків можливих незаявлених позовів є недоцільними.

### Правові аспекти.

У 2022 році внаслідок окупації військами РФ міста Куп'янськ товариство втратило постійного контрагента – Приватне акціонерне товариство Куп'янський МКК (Код ЄДРПОУ 00418142; Адреса: Україна, 63702, Харківська обл., місто Куп'янськ, вулиця Ломоносова, будинок 26), у результаті чого, перед Товариством утворилась заборгованість за Договором поставки молока № 1808050001 від 03.01.2020 р. у розмірі 995342,23 грн. (дев'ятсот дев'яносто п'ять тисяч триста сорок дві гривні 33 копійки).

Така заборгованість перед Товариством існувала і у 2023 році.

Однак, в кінці 2023 р. Товариство звернулось до суду із позовною заявою про стягнення вищезазначених грошових коштів. Після відкриття провадження у справі № 922/5000/23 за позовом Товариства, в грудні 2023 року та в січні 2024 року Приватне акціонерне товариство "Куп'янський молочноконсервний комбінат" перерахувало товариству суму основного боргу за Договором у розмірі - 995 342,33 грн., розрахувавшись таким чином із Товариством.

За наслідками судової справи № 922/5000/23 Товариство більше не має претензій до Приватного акціонерного товариства "Куп'янський молочноконсервний комбінат".

Товариство не виступає стороною в інших судових процесів та спорів.

### 31.Справедлива вартість фінансових інструментів.

Визначення справедливої вартості фінансових інструментів здійснюється у відповідності до вимог НП(с)БО 13 «Фінансові інструменти». Справедлива вартість визначається як сума, за якою можна обміняти інструмент при операції між обізнаними, зацікавленими та незалежними сторонами, окрім операцій примусового або ліквідаційного продажу. Оскільки для більшості фінансових інструментів товариства не існує активного ринку, під час визначення їхньої справедливої вартості необхідно застосовувати професійні судження на основі поточної економічної ситуації та конкретних ризиків, властивих для даного інструменту. Оцінки, подані у цій фінансовій звітності, не обов'язково відображають суми, за які товариство могло б реалізувати на ринку повний пакет того або іншого інструмента. Керівництво товариства вважає, що, зважаючи на короткострокову природу фінансових активів та зобов'язань Компанії, станом на 31 грудня 2023 року їхня справедлива вартість приблизно дорівнює балансовій вартості.

### 32.УПРАВЛІННЯ РИЗИКАМИ.

Основні фінансові інструменти Товариства, щодо яких виникають фінансові ризики, включають в себе поточні зобов'язання, грошові кошти та їх еквіваленти. Товариство має також інші фінансові інструменти, такі як торгова та інша дебіторська та кредиторська заборгованість, що виникли із прямих операцій Товариства.

Основні ризики, пов'язані з фінансовими інструментами Товариства є ризик ліквідності, кредитний та валютний ризики. Керівництво Товариства робить огляд і координацію політики з управління цими ризиками.

Станом на 31 грудня 2023 та 2022 року фінансові інструменти Товариства представлені наступним чином:

	2023р.	2022р.
Дебіторська заборгованість за продукцію, товари, роботи, послуги	1732	1909
Грошові кошти та їх еквіваленти	59485	42457
<b>Разом фінансові активи</b>	<b>61217</b>	<b>44366</b>
Поточна кредиторська заборгованість за товари, роботи, послуги	1729	13
Інші поточні зобов'язання	324	946
<b>Разом фінансові зобов'язання</b>	<b>2053</b>	<b>959</b>
<b>Чиста позиція</b>	<b>59164</b>	<b>43407</b>

#### *Валютний ризик .*

Валютний ризик, який притаманний діяльності Товариства, полягає у ризику виникнення потенційних збитків від наявності відкритих позицій у іноземних валютах, внаслідок несприятливої зміни обмінних курсів.

Схильність Товариства до валютного ризику станом на 31 грудня 2023 та 2022 років представлена наступним чином:

	2023 Євро	2022 Євро
Гроші та їх еквіваленти	673264,93	670000,00
Кредиторська заборгованість за отримані послуги перед материнською компанією	40000,00	-

### Кредитний ризик.

Фінансові інструменти, які потенційно можуть створити для Товариства значну концентрацію кредитного ризику, складаються переважно з грошових коштів та їх еквівалентів, а також дебіторської заборгованості.

По відношенню до торгової та іншої дебіторської заборгованості, перед прийняттям будь-якого нового клієнта Компанія використовує внутрішню кредитну систему для оцінки кредитної якості потенційного клієнта: оцінюється кредитна надійність покупця з урахуванням його фінансової позиції, минулого досвіду та інших факторів.

Максимальний розмір кредитного ризику, пов'язаного з грошовими коштами та їх еквівалентами, обмежується балансовою вартістю цих інструментів.

Максимальний кредитний ризик для товариства на 31 грудня 2023 та 2022р становить:

	31 грудня 2023 р.	31 грудня 2022 р.
Грошові кошти та їх еквіваленти	59485	42457
Дебіторська заборгованість за товари, роботи, послуги	1732	1909
Інша поточна дебіторська заборгованість	57	17
<b>Всього</b>	<b>61274</b>	<b>44383</b>

Товариство визначає величину сумнівних боргів на основі платоспроможності окремих дебіторів. У встановлений договором строк не була погашена дебіторська заборгованість за відвантажене молоко Куп'янським МКК Прат в сумі 995 тис. грн. На цю суму був створений резерв сумнівних боргів.

### Ризик ліквідності

Ризик ліквідності полягає у тому, що Товариство може мати труднощі при виконанні своїх фінансових зобов'язань, які погашаються шляхом надання грошових коштів або іншого фінансового активу. Підхід Товариства до управління ліквідністю передбачає забезпечення, наскільки це можливо, постійної наявності ліквідності, достатньої для своєчасного виконання зобов'язань Товариства як у звичайних умовах, так і у надзвичайних ситуаціях, уникаючи при цьому неприйнятних збитків і ризику нанесення шкоди репутації Товариства.

Розрахунок коефіцієнтів ліквідності показує що Товариство в змозі погасити поточні зобов'язання.

	Оптимальне значення	2023р.	2022р.
Коефіцієнт абсолютної ліквідності	0,2-0,35 та більше	9,02	13,42,
Коефіцієнт поточної ліквідності (покриття)	>1	27,53	52,87

### 33. Події після дати балансу

Після закінчення звітного періоду жодних інших суттєвих подій, які мають вплив на цю фінансову звітність, не відбулося.

### 34. Затвердження фінансової звітності.

Фінансова звітність Товариства була затверджена керівництвом до випуску – «29» лютого 2024р.

Директор

Андрій Підлубний

Головний бухгалтер

Світлана Гурт

